

**Приложение 3.**

**Недельный учебный план начального общего образования  
на 2024 – 2025 учебный год**

Предметные области	Учебные предметы	Количество часов					Итого	Форма промежуточной аттестации
		1	2	3	4			
Русский язык и литературное чтение	Русский язык	5	5	5	5	20	Итоговая отметка	
	Литературное чтение	4	4	4	4	16	Итоговая отметка	
Иностранный язык	Иностранный язык	-	2	2	2	6	Итоговая отметка	
Математика и информатика	Математика	4	4	4	4	16	Итоговая отметка	
Обществознание и естествознание (окружающий мир)	Окружающий мир	2	2	2	2	8	Итоговая отметка	
Основы религиозных культур и светской этики	Основы религиозных культур и светской этики*	-	-	-	1	1	Итоговая отметка	
Искусство	Музыка	1	1	1	1	4	Итоговая отметка	
	Изобразительное искусство	1	1	1	1	4	Итоговая отметка	
Технология	Технология	1	1	1	1	4	Итоговая отметка	
Физическая культура	Физическая культура	2	2	2	2	8	Итоговая отметка	
<b>Итого</b>		<b>20</b>	<b>22</b>	<b>22</b>	<b>23</b>	<b>87</b>		
<b>Часть, формируемая участниками образовательных отношений</b>		<b>1</b>	<b>1</b>	<b>1</b>	<b>0</b>	<b>3</b>		
Занимательный русский язык		0,5	0,5	0,5	-	1,5	Мини-проект	
Занимательная математика		0,5	0,5	0,5	- 1	1,5	Мини - проект	
<b>Итого</b>		<b>21</b>	<b>23</b>	<b>23</b>	<b>23</b>	<b>90</b>		

\* Основы религиозных культур и светской этики:  
 учебный модуль: "Основы православной культуры";  
 учебный модуль: "Основы иудейской культуры";  
 учебный модуль: "Основы буддийской культуры";  
 учебный модуль: "Основы исламской культуры";  
 учебный модуль: "Основы религиозных культур народов России";  
 учебный модуль: "Основы светской этики"

**Приложение 4.**

**Календарный учебный график МБОУ «Средняя общеобразовательная школа №29» г.  
Калуги**

Календарный учебный график ежегодно утверждается приказом директора не позднее 1.09

Приложение 5.

План внеурочной деятельности МБОУ «Средняя общеобразовательная школа №29» г. Калуги

Направление внеурочной деятельности	Названия	Формы организации	Ф.И.О. педагога	Количество часов в неделю			
				1 класс	2 класс	3 класс	4 класс
<i>Информационно-просветительские занятия патриотической, нравственной и экологической направленности</i>	«Разговоры о важном»	Час общения	Классные руководители	1	1	1	1
<i>Занятия, направленные на удовлетворение интересов и потребностей в самореализации и развитие социальной активности.</i>	«Орлята России»	Занятия трека	Классные руководители	1	1	1	1
<i>Занятия, связанные с реализацией особых интеллектуальных и социокультурных потребностей учащихся</i>	«Шахматы»	Интеллектуальные игры	Бархатов В.М.		1	1	1
	«Зеленая планета»	Практикум	Руководитель кружка			4	
	«Великие ученые и инженеры земли Калужской»	Практикум	Фролова Т.Е.				1
	«Математические игры»	Практикум	Мартынова С.Н.		1		
<i>Занятия, направленные на удовлетворение интересов и потребностей, обучающихся в творческом и физическом развитии, помощь в самореализации, раскрытии и развитии способностей и талантов</i>	«Футбол»	Спортивная секция	Муромцева И.Ю.				
	«Волейбол»	Спортивная секция	Лужецкая Н.В.				
	«Подвижные игры»	Спортивная секция	Лужецкая Н.В.				
<i>Занятия, направленные на удовлетворение интересов и</i>	«Из истории изобретений»	Практикум	Руководитель кружка		1		

<i>потребностей обучающихся в естественнонаучном развитии, помощь в самореализации, раскрытии и развитии способностей и талантов</i>	«Российская авиация»	Практикум	Руководитель кружка			1	
--	----------------------	-----------	---------------------	--	--	---	--

<b>КАЛЕНДАРНЫЙ ПЛАН ВОСПИТАТЕЛЬНОЙ РАБОТЫ</b> <i>уровень начального общего образования</i>			
<b>Дела, события, мероприятия</b>	<b>классы</b>	<b>Ориентировочное время проведения</b>	<b>Ответственные</b>
<b>ИНВАРИАНТНЫЕ МОДУЛИ</b>			
<b>Модуль «Школьный урок»</b>			
Оформление стендов (предметно-эстетическая среда, наглядная агитация школьных стендов предметной направленности)	1-4	сентябрь, в течение года	учителя, кл. руководители
Игровые формы учебной деятельности	1-4	в течение года	учителя, кл. руководители
Интерактивные формы учебной деятельности	1-4	в течение года	учителя, кл. руководители
Содержание уроков (по плану учителя)	1-4	в течение года	учителя, кл. руководители
Всероссийский открытый урок «ОБЖ» (урок подготовки детей к действиям в условиях различного рода чрезвычайных ситуаций)	1-4	02.09	учителя, кл. руководители
Международный день распространения грамотности (информационная минутка на уроке русского языка)	1-4	09.09	учителя, кл. руководители
Всероссийский открытый урок «ОБЖ» (приуроченный ко Дню гражданской обороны Российской Федерации)	1-4	04.10	учителя, кл. руководители
День рождения Н.А. Некрасова (информационная минутка на уроках литературы)	3-4	10.12	учителя, кл. руководители
Интерактивные уроки родного русского языка к Международному дню родного языка	1-4	21.02	учителя, кл. руководители
Всемирный день иммунитета (минутка информации)	1-4	28.02	учителя, кл. руководители
Всероссийский открытый урок «ОБЖ» (День пожарной охраны)	1-4	30.04	учителя, кл. руководители
День государственного флага Российской Федерации	1-4	22.05	учителя, кл. руководители
День славянской письменности и культуры	2-4	23.05	учителя, кл. руководители
Предметные недели (по графику)	1-4	в течение года	учителя, кл. руководители

<b>Модуль «Классное руководство»</b>			
Поднятие флага. Гимн. «Разговоры о важном»	1-4	каждый понедельник, 1 уроком в течение года	классные руководители
Проведение классных часов, участие в Днях единых действий	1-4		классные руководители
Проведение инструктажей с обучающимся по ТБ, ПДД, ППБ	1-4	в течение года	классные руководители
Изучение классного коллектива	1-4	в течение года	классные руководители
Ведение портфолио с обучающимися класса	1-4	в течение года	классные руководители
Классные коллективные творческие дела	1-4	в течение года	классные руководители
Реализация программы внеурочной деятельности с классом	1-4	по расписанию, в течение года	классные руководители
Экскурсии, поездки с классом	1-4	1 раз в четверть	Классный руководитель, родительский комитет
Консультации с учителями-предметниками (соблюдение единых требований в воспитании, предупреждение и разрешение конфликтов)	1-4	по запросу	классные руководители, учителя-предметники
<b>Модуль «Работа с родителями или их законными представителями»</b>			
Заседание родительского комитета	1-4	1 раз в четверть	заместитель директора по ВР, Советники по воспитательной работе, кл. руководители
Классные родительские собрания	1-4	1 раз в четверть	кл.руководители
Индивидуальные беседы с родителями «группы риска», неуспевающими	1-4	по запросу	кл.руководители, соц.педагог
Консультации с психологом			психолог
<b>Модуль «Курсы внеурочной деятельности и дополнительное образование»</b>			
Реализация внеурочной деятельности согласно учебному плану	1-4	в течение года	руководители кружков
Вступление обучающихся в объединение РДДМ (первичное отделение)	3-4	10.09	советник по воспитательной работе

Организация и проведение Всероссийских акций РДДМ в формате «Дней единых действий»	1-4	в течение года	советник по воспитательной работе
Спортивные соревнования	3-4	октябрь	учителя физкультуры, кл. руководители
Участие в муниципальной выставке-конкурсе на лучшую елочную игрушку	1-4	18- 28.11	вожатые
Спортивные соревнования «Папа, мама, я – спортивная семья» среди 1-4 -х классов	1	ноябрь	учителя физкультуры, кл. руководители
Шахматный турнир	3-4	ноябрь	учитель физической культуры
Соревнования среди 4-х классов «Веселые старты»	4	декабрь	учителя физкультуры, кл. руководители
Легкоатлетическая эстафета в честь Дня Победы	1-4	05-06.05	учителя физкультуры, кл. руководители
<b>Модуль «Школьные дела»</b>			
Праздник «Посвящение в первоклассники»	1	27.09	заместитель директора по ВР, кл. руководители
Праздник «День учителя»	1-4	04.10	заместитель директора по ВР, советник по воспитательной работе, кл. руководители
Участие в мероприятиях, посвященных Дню народного единства (флешмобы онлайн, акция «Окна России», «Флаги России»)	1-4	04-08.11	советник по воспитательной работе, кл. руководители
Праздник «День матери»	1-4	22.11	заместитель директора по ВР, кл. руководители
Участие в акции «Каждой птичке – по кормушке»	1-4	04-08.11	кл. руководители
Участие в новогодних мероприятиях (квест, хороводы, спектакли)	1-4	25-27.12	заместитель директора по ВР, советник по воспитательной работе, кл. руководители
Участие в спортивно-игровой программе «Есть такая профессия Родину защищать»	3	18.02	заместитель директора по ВР, классные руководители
Концерт, посвященный Международному женскому дню 8 Марта	1-4	06.03	заместитель директора по ВР, кл. руководители, вожатые
Участие в мероприятиях, посвященных Дню Космонавтики	1-4	7-11.04	кл. руководители, вожатые
Участие в общегородских мероприятиях, посвященных празднованию Дня Победы (торжественный марш, строевая подготовка, изготовление открыток для ветеранов Великой Отечественной войны)	5-9	08-09.05	заместитель директора по ВР, кл. руководители, педагоги
Торжественная линейка, посвященная окончанию начальной школы «Прощай, начальная школа!»	4	23.05	кл. руководитель

<b>Модуль «Внешкольные мероприятия»</b>			
Внешкольные мероприятия, в том числе организуемые совместно с социальными партнёрами общеобразовательной организации	1-4	в течение года	классные руководители, социальные партнеры
Внешкольные тематические мероприятия воспитательной направленности, организуемые педагогами по изучаемым в общеобразовательной организации учебным предметам, курсам, модулям	1-4	в течение года	классные руководители, учителя-предметники, педагог-психолог, соц.педагог
Экскурсии, походы выходного дня (в музей, картинную галерею, технопарк, на предприятие и др.)	1-4	в течение года	классные руководители, родительский комитет.
Коллективно-творческие дела	1-4	в течение года	классные руководители
<b>Модуль «Организация предметно-эстетической среды»</b>			
Оформление внешнего фасада здания, класса, холла при входе в общеобразовательную организацию государственной символикой Российской Федерации, субъекта Российской Федерации, муниципального образования (флаг, герб) - изображениями символики Российского государства в разные периоды тысячелетней истории, исторической символики региона. Оформление школьного уголка - (название, девиз класса, информационный стенд), уголка безопасности	1-4	август-сентябрь	заместитель директора по ВР, кл. руководители

Организацию и проведение церемоний поднятия (спуска) государственного флага Российской Федерации	1-4	каждый понедельник, 1 уроком	заместитель директора по ВР, Советник по ВР, кл. руководители
Подготовку и размещение регулярно сменяемых экспозиций творческих работ обучающихся в разных предметных областях, демонстрирующих их способности, знакомящих с работами друг друга	1-4	по плану классных руководителей	кл. руководители
Организация и поддержание в общеобразовательной организации звукового пространства позитивной духовно-нравственной, гражданско-патриотической воспитательной направленности (звонки-мелодии, музыка, информационные сообщения), исполнение гимна Российской Федерации	1-4	по мере необходимости	заместитель директора по ВР, кл. руководители
Оформление и обновление «мест новостей», стендов в помещениях (холл первого этажа, рекреации), содержащих в доступной, привлекательной форме новостную информацию позитивного гражданско- патриотического, духовно-нравственного содержания, фотоотчёты об интересных событиях, поздравления педагогов и обучающихся	1-4	в течение года	заместитель директора по ВР, Советник по ВР, кл. руководители
Оформление, поддержание, использование в воспитательном процессе «мест гражданского почитания» в помещениях общеобразовательной организации или на прилегающей территории для общественно-гражданского почитания лиц, мест, событий в истории России; мемориалов воинской славы, памятников, памятных досок	1-4	по мере необходимости	заместитель директора по ВР, Советник по ВР, кл. руководители
Поддержание эстетического вида и благоустройство здания, холлов, классов, доступных и безопасных рекреационных зон, озеленение территории при общеобразовательной организации	1-4	в течение года	заместитель директора по ВР, Советник по ВР, кл. руководители
Оформление, поддержание и использование игровых пространств, спортивных и игровых площадок, зон активного и тихого отдыха	1-4	по мере необходимости	заместитель директора по ВР, Советник по ВР, кл. руководители



Оформление пространств проведения значимых событий, праздников, церемоний, торжественных линеек, творческих вечеров (событийный дизайн)	1-4	по мере необходимости	заместитель директора по ВР, Советник по ВР, кл. руководители
Обновление материалов (стендов, плакатов, инсталляций и др.), акцентирующих внимание обучающихся на важных для воспитания ценностях, правилах, традициях, укладе общеобразовательной организации, актуальных вопросах профилактики и безопасности	1-4	по мере необходимости	социальный педагог
<b>«Профилактика и безопасность»</b>			
Месячник безопасности жизнедеятельности (профилактика ДТП, пожарной безопасности, экстремизма, терроризма, беседы, классные часы по ПДД, ПБ)	1-4	сентябрь	классные руководители
Всероссийский открытый урок по ОБЖ	1-4	03.09	преподаватель-организатор ОБЖ, классные руководители
Объектовая тренировка эвакуации при угрозе террористического акта	1-4	октябрь	преподаватель-организатор ОБЖ, кл. руководители
В рамках межведомственной профилактической акции «За здоровый образ жизни» - неделя оказания первой медицинской помощи	1-4	апрель	кл. руководители

<b>ВАРИАТИВНЫЕ МОДУЛИ</b>			
<b>Модуль «Детские общественные объединения»</b>			
Вступление обучающихся в объединение РДДМ (первичное отделение)	3-4	в течение года	советник по воспитательной работе
Дни единых действий: участие во Всероссийской акции, посвященной Дню знаний	1-4	02.09	советник по воспитательной работе, классные руководители
Дни единых действий: участие во Всероссийской акции, посвященной Дню учителя	2-4	05.10	советник по воспитательной работе, классные руководители
Дни единых действий: участие во Всероссийской акции, посвященной Дню народного единства	1-4	04.11	советник по воспитательной работе, классные руководители
Дни единых действий: участие во Всероссийской акции, посвященной Дню матери	1-4	29.11	советник по воспитательной работе, классные руководители
Дни единых действий: участие во Всероссийской акции, посвященной Дню Героев Отечества, кинопросмотр	3-4	09.12	советник по воспитательной работе, классные руководители
Дни единых действий: участие во Всероссийской акции «Подари книгу» в Международный день книгодарения	1-4	14.02	советник по воспитательной работе, классные руководители
Дни единых действий: участие во Всероссийской акции, посвященной Дню защитника Отечества	1-4	23.02	советник по воспитательной работе, классные руководители
Дни единых действий: участие во Всероссийской акции, посвященной Международному женскому дню	1-4	08.03	советник по воспитательной работе, классные руководители
Дни единых действий: участие во Всероссийской акции, посвященной Дню Победы	1-4	09.05	советник по воспитательной работе, классные руководители

<b>Модуль «Школьные медиа»</b>			
Библиотечные уроки. Ознакомительная экскурсия	1-2	сентябрь	педагог-библиотекарь, классные руководители
Книжные выставки, стенды, информационные уголки освещающие деятельность в области гражданской защиты, правила поведения обучающихся	1-4	октябрь	педагог-библиотекарь,
Информационная и книжная выставка «День солидарности и борьбы с терроризмом»	1-4	октябрь	педагог-библиотекарь,
Тематическая фотовыставка, видеопроекты, подкасты, посвященные Дню народного единства – сайт школы, группа ВК)	1-4	ноябрь	советник по воспитательной работе, классные руководители
Кинолектории, посвящённые освобождению Ленинграда от фашистской блокады и Дне памяти жертв холокоста	1-4	январь	советник по вр, классные руководители
Кинолектории, посвященные Дню защитника Отечества	1-4	февраль	классные руководители
Тематическая фотовыставка, видеопроекты, подкасты, посвященные Дню Победы – сайт школы, группа ВК)	1-4	01-09.05	классные руководители
Кинолектории, посвященные Дню Победы	1-4	май	классные руководители
<b>Модуль «Экскурсии, экспедиции, походы»</b>			
Походы в театры, на выставки, в музеи	1-4	в течение года	классные руководители, родительский комитет
Экскурсии по патриотической тематике, ранней профориентации	1-4	в течение года	классные руководители, родительский комитет
Походы выходного дня, экскурсии, походы, экспедиции	1-4	в течение года	классные руководители, родительский комитет

Корректировка плана воспитательной работы *уровня начального общего образования* возможна с учетом текущих приказов, постановлений, писем, распоряжений Министерства просвещения.

Организации - партнеры

N п/п	Наименование организации (юридического лица), участвующего в реализации сетевой образовательной программы	Ресурсы, используемые при реализации основной образовательной программы	Основания использования ресурсов (соглашение, договор и т. д.)
1.	МБОУДО ДЮЦКО «Галактика» г.Калуги	Профессиональные и материально-технические ресурсы	договор
2.	МБОУДО ЦРТДиЮ "Созвездие" г. Калуги	Профессиональные и материально-технические ресурсы	договор
3.	ГБУ ДО Калужской области Областной Эколого- биологический центр	Профессиональные и материально-технические ресурсы	договор
4.	- МБУ «Центр психолого- педагогической, медицинской и социальной помощи «Стратегия» г. Калуги. -Инспекция по делам несовершеннолетних отдела полиции УМВД России по г. Калуге;	Профессиональные и материально-технические ресурсы	договор
5.	- МБУ "Центральная городская детская библиотека им. А.П. Гайдара”; - Библиотека-филиал №16 МУ «ЦБС г. Калуги». - ГБУК Калужской области "Калужский областной драматический театр"; - ГБУК Калужской области «Калужский областной театр юного зрителя»; - Дом народного творчества и кино "Центральный"; - МБУК «Калужский дом музыки»; - Инновационный культурный центр»; - Кинотеатр «Арлекино»; - Молодежно-досуговый центр «Алекс-парк».	Профессиональные и материально-технические ресурсы	Единичное сотрудничество  12

<p>Канищевский сельский культурно-досуговый центр;  Городской досуговый центр  Калуги ДК «Малинники»  Детско-подростковый клуб «Айсберг»  - ГБУК КО «Калужский музей изобразительных искусств»  - ГБУК КО «Калужский объединённый музей-заповедник»;  - Государственный музей истории космонавтики им. К.Э. Циолковского;  - Дом-музей А.Л. Чижевского;  - Мемориальный Дом-музей К.Э. Циолковского;  - Музей истории Управления МВД России по Калужской области;  - Филиал МБУК «ГДЦ» (Городской досуговый центр)  - Музей народного искусства «Дом мастеров».  ФГБУ «Национальный парк «Угра»  Музей-диорама «Великое Стояние на реке Угре»  - МБОУ ДО «Детская школа искусств № 1» им. Н.П. Ракова;  - МБОУ ДО «Детская школа искусств №6»;  - МБУ СШ «Персей».  - МБУ СШ «Луч»  ГАУКО СШОР «Орленок»  - МБОУ ДО «Детский оздоровительно-образовательный (профильный) центр «Белка» города Калуги;  - НСП «Ресурсный центр по работе с одаренными детьми».  - Комиссия по делам несовершеннолетних и защите их прав Калужской области;</p>		<p>13</p>
---	--	-----------

<p>- ГБУ КО «Калужский социальный приют для детей и подростков «Мечта»;  -ГБУ КО «Калужский социально-реабилитационный центр для несовершеннолетних «Надежда».  -Отдел пропаганды и профилактики ГИБДД УМВД России по г. Калуге;  - Центр противопожарной пропаганды Главного управления МЧС России по Калужской области;  Общероссийская общественная организация «Всероссийское добровольное пожарное общество» Калужской области;  -ГАУЗ КО «Калужский областной специализированный центр инфекционных заболеваний и СПИДа»;</p>		
---	--	--

**Повышение квалификации работников МБОУ «Средняя общеобразовательная школа № 29» г. Калуги  
в условиях реализации ФГОС НОО**

Общее число работников	Число работников, освоивших дополнительные профессиональные образовательные программы (в объеме не менее 72 часов, в т.ч. дистанционно) /стажировки	Доля работников, освоивших дополнительные профессиональные образовательные программы (в объеме не менее 72 часов, в т.ч. дистанционно) /стажировки от общего числа работников	Число работников, не освоивших дополнительные профессиональные образовательные программы (в объеме не менее 72 часов, в т.ч. дистанционно) /стажировки	Доля работников, не освоивших дополнительные профессиональные образовательные программы (в объеме не менее 72 часов, в т.ч. дистанционно) /стажировки от общего числа работников
18	18	100%	0	0%

ФИО	Наименование должности согласно штатному расписанию	Уровень квалификации/соответствие требованиям квалификационных характеристик по занимаемой должности	Квалификационная категория (для должностей пед. работников)
Гетте Лидия Владимировна	учитель начальных классов	Высшее, учитель начальных классов	первая
Коломиец Татьяна Михайловна	учитель начальных классов	Высшее, учитель начальных классов	первая
Кривова Ольга Сергеевна	учитель начальных классов	Высшее, учитель начальных классов	соответствие
Мартынова Светлана Николаевна	учитель начальных классов	Высшее, инженер	высшая
Матвеева Екатерина Романовна	учитель начальных классов	Высшее, учитель начальных классов	-
Сизова Наталья Фахимовна	учитель начальных классов	Высшее, учитель математики	первая
Фролова Татьяна Егоровна	учитель начальных классов	Высшее, учитель начальных классов	соответствие
Щукина Наталья Георгиевна	учитель начальных классов	Высшее, учитель начальных классов	соответствие
Смирнова Татьяна Александровна	учитель английского языка	Высшее, учитель английского языка	первая
Шатилова Карина Сергеевна	учитель английского языка	Высшее, учитель английского языка	Без категории
Степанова Виктория Игоревна	учитель английского языка	Высшее, учитель английского языка	Без категории
Скрябина Елена Александровна	учитель начальных классов	Высшее, учитель начальной школы	Без категории

Муромцева Ирина Юрьевна	учитель физической культуры	Среднеспециальное, учитель физической культуры	соответствие
Мамаева Екатерина Александровна	педагог-психолог	высшее	высшая
Заверина Наталья Васильевна	социальный педагог	Высшее, учитель русского языка	соответствие
Грабова Ольга Александровна	учитель-логопед	высшее	соответствие
Рыцкова Ксения Евгеньевна	учитель-логопед	высшее	-
Калинина Лилия Владимировна	педагог-библиотекарь	высшее	соответствие



Диагностики для обучающихся

**1. Личностные универсальные учебные действия**

*Действия самоопределения и смыслообразования.*

*Беседа о школе*

*Цель:* - выявление сформированности внутренней позиции школьника

- выявление мотивации учения

*Оцениваемые УУД:* действия, направленные на определение своего отношения к поступлению в школу и школьной действительности; действия, устанавливающие смысл учения.

*Возраст:* 1-й класс (6,5 – 7 лет)

*Форма (ситуация оценивания):* индивидуальная беседа с ребенком.

*Метод оценивания:* беседа

*Вопросы беседы:*

- 1а. Ты хочешь пойти в школу? 1б. Тебе нравится в школе?
2. Что тебе в школе больше всего нравится, что для тебя самое интересное?
3. Представь себе, что, что мама тебе говорит – Хочешь, я договорюсь, чтобы ты пошел в школу не сейчас, а позже, через год? Что ты ответишь маме?
4. Представь себе, что ты встретил малыша из детского сада, который о школе еще ничего не знает. Он тебя спрашивает кто такой – «Хороший ученик»? Что ты ему ответишь?
5. Представь себе, что тебе предложили учиться так, чтобы не ты каждый день учился в школе, а чтобы ты дома занимался с мамой и только иногда ходил в школу? Ты согласишься?
6. Представь, что есть школа А и школа Б. В школе А такое расписание уроков в 1 классе – каждый день чтение, математика, письмо и только иногда рисование, музыка, физкультура. В школе Б другое расписание – там каждый день физкультура, музыка, рисование, труд и только иногда чтение, математика, русский язык. В какой школе ты хотел бы учиться?
7. Представь себе, что к вам домой приехал знакомый родителей. Вы с ним поздоровались, и он тебя спрашивает.... Отгадай, о чем он тебя спрашивает?
8. Представь, что ты очень хорошо работал на уроке и учительница тебе говорит: «Саша, (имя ребенка), ты сегодня очень старался, и я хочу тебя наградить за хорошее учение. Выбери сам, что ты хочешь – шоколадку, игрушку или тебе отметку поставить в журнал?»

*Ключ .* Все ответы кодируются буквой А или Б.

А – балл в счет сформированности внутренней позиции школьника,

Б – балл в счет несформированности внутренней позиции школьника и предпочтения дошкольного образа жизни.

1. Да – А., не знаю, нет – Б.
2. А – называет школьные предметы, уроки;  
Б – перемены игры, общение с друзьями, школьные атрибуты (ранец, форма и пр.)
3. А – нет, не хочу. Б – хочу или согласен не ходить временно (месяц, полгода)
4. А – указание на отметки, хорошее поведение, прилежание, старательность, заинтересованность в новых знаниях и умениях;  
Б – нет ответа или неадекватное объяснение;
5. А – нет;  
Б – согласие, при этом может оговаривать посещение школы (иногда)
6. А – школа А, Б – школа Б
7. А – вопросы о школе (учишься ли в школе, когда пойдешь в школу, какие отметки, хочешь ли пойти в школу и пр.)  
Б – вопросы, не связанные со школой. Если ребенок не связывает вопросы взрослого со школой, например, говорит, что взрослый спросит его имя, то можно задать вопрос: «А еще о чем он тебя спросит?»

8. А – выбор отметки, Б – выбор игрушки, шоколадки.

*Критерии* (показатели) сформированности внутренней позиции школьника:

4. *положительное отношение к школе*, чувство необходимости учения, т.е. в ситуации необязательного посещения школы продолжает стремиться к занятиям специфически школьного содержания;

5. проявление особого *интереса к новому, собственно школьному содержанию* занятий, что проявляется в предпочтении уроков «школьного» типа урокам «дошкольного» типа;

6. предпочтение классных коллективных занятий индивидуальным занятиям дома, предпочтение социального способа оценки своих знаний – отметки дошкольным способом поощрения (сладости, подарки) (Д.Б.Эльконин, А.Л.Венгер, 1988).

*Уровни* сформированности внутренней позиции школьника на 7-м году жизни:

0. отрицательное отношение к школе и поступлению в школу.

4. положительное отношение к школе при отсутствии ориентации на содержание школьно-учебной действительности (сохранение дошкольной ориентации). Ребенок хочет пойти в школу, но при сохранении дошкольного образа жизни.

5. возникновение ориентации на содержательные моменты школьной действительности и образец «хорошего ученика», но при сохранении приоритета социальных аспектов школьного образа жизни, по сравнению с учебными аспектами.

6. сочетание ориентации на социальные и собственно учебные аспекты школьной жизни.

0 уровень – обязательно вопрос 1, 3, 5 - Б, в целом преобладание ответов типа Б.

1 уровень - обязательно 1, 3, 5 - А, 2, 6, - Б. В целом равенство или преобладание ответов А.

2 уровень – 1, 3, 5, 8 – А; в ответах нет явного преобладания направленности на школьное содержание. Ответы А преобладают.

3 уровень – 1, 2, 3, 5, 6, 7, 8 – А.

***Проба на познавательную инициативу.***

*Цель:* выявление сформированности познавательных интересов и инициативы.

*Возраст:* дети 6,5 – 7 лет.

*Форма:* индивидуальная

*Оцениваемые УУД* – действие смыслообразования, устанавливающее значимость познавательной деятельности для ребенка ; коммуникативное действие - умение задать вопрос.

*Метод оценивания* - чтение незавершенной сказки.

*Описание задания*

Ребенку читают незнакомую ему сказку и на кульминационном моменте прекращают чтение. Психолог выдерживает паузу. Если ребенок молчит и не проявляет заинтересованности в продолжении чтения сказки, психолог задает ребенку вопрос: «Ты хочешь у меня что-то спросить?»

*Критерии оценивания:*

- интерес к сказке и инициатива ребенка, направленная на то, чтобы взрослый продолжил чтение сказки;

- адекватность высказывания ребенка, направленного на то, чтобы инициировать взрослого продолжить чтение сказки.

*Уровни развития познавательных интереса и инициативы*

1 низкий – ребенок интереса к чтению сказки не проявляет; вопросов не задает,

2 средний – ребенок проявляет интерес к сказке, сам инициативы не проявляет, после дополнительного вопроса психолога спрашивает, чем закончилась сказка; с интересом выслушивает развязку;

3 высокий – ребенок проявляет выраженный интерес к сказке, сам задает вопросы, настаивает на том, чтобы взрослый дочитал сказку до конца.

***Методика КТО Я?***

(модификация методики Куна)

*Цель:* выявление сформированности Я-концепции и СО.

*Оцениваемые УУД:* действия, направленные на определение своей позиции в отношении социальной роли ученика и школьной действительности; действия, устанавливающие смысл учения.

*Возраст:* уровень начальной школы

*Форма (ситуация оценивания):* фронтальный письменный опрос.

*Ситуация оценивания:* Учащимся предлагается следующая инструкция:

Напиши как можно больше ответов на вопрос «Кто Я?»

*Критерии оценивания:*

1. Дифференцированность – количество категорий (социальные роли, умения, знания, навыки; интересы, предпочтения; личностные свойства, оценочные суждения).

2. Обобщенность

3. Самоотношение – соотношение положительных и отрицательных оценочных суждений

*Уровни:*

*Дифференцированность*

1 – 1-2 определения, относящихся к 1-2 категориям

2 - 3-5 определений, преимущественно относящихся к 2-3 категориям (социальные роли, интересы-предпочтения)

3 – от 6 определений и более, включая более 4 категорий, в том числе характеристику личностных свойств.

*Обобщенность*

1 - указывают конкретные действия (я учусь в школе), свои интересы;

2 – совмещение 1+3;

3 – указывают социальные роли (я ученик), обобщенные личностные качества (сильный, смелый)

*Самоотношение*

1 – преобладание отрицательных оценочных суждений или равенство отрицательных и положительных суждений (низкое самопринятие или отвержение)

2 - незначительное преобладание положительных суждений или преобладание нейтральных суждений (амбивалентное или недостаточно позитивное самоотношение)

3 . – преобладание положительных суждений (положительное самопринятие).

### **Рефлексивная самооценка учебной деятельности.**

*Цель:* выявление рефлексивности самооценки в учебной деятельности.

*Оцениваемые УУД:* личностное действие самоопределения в отношении эталона социальной роли «хороший ученик»; регулятивное действие оценивания своей учебной деятельности.

19

*Возраст:* уровень начальной школы

*Форма (ситуация оценивания):* фронтальный письменный опрос.

*Ситуация оценивания:* учащимся предлагается в свободной форме письменно ответить на вопросы опросника:

Как ты считаешь, кого можно назвать «хорошим учеником»? Назови качества хорошего ученика.

А можно ли тебя назвать хорошим учеником?

Чем ты отличаешься от хорошего ученика?

Что нужно, чтобы можно было уверенно сказать про себя – «Я – хороший ученик»?

*Показатели и уровни рефлексивной самооценки:*

- адекватность выделения качеств хорошего ученика (успеваемость, выполнение норм школьной жизни, положительные отношения с одноклассниками и учителем, интерес к учению)

*Уровни:*

1 – называет только 1 сферу школьной жизни,

2 – называет 2 сферы,

3 – называет более 2 сфер.

- адекватное определение отличий Я от «хорошего ученика»

Уровни:

1 - называет только успеваемость,

2 - называет успеваемость + поведение,

3 – дает характеристику по нескольким сферам

- адекватное определение задач саморазвития, решение которых необходимо для реализации требований роли «хороший ученик»:

1 – нет ответа, 2 – называет достижения; 3 – указывает на необходимость самоизменения и саморазвития.

### **«Шкала выраженности учебно-познавательного интереса»**

*Цель:* определение уровня сформированности учебно-познавательного интереса.

*Оцениваемые УУД:* действие смыслообразования, установление связи между содержанием учебных предметов и познавательными интересами учащихся.

*Возраст:* уровень начальной школы

*Форма (ситуация оценивания):* опросник для учителя.

*Ситуация оценивания:*

Методика представляет собой шкалу с описанием поведенческих признаков, характеризующих отношение ученика к учебным задачам и выраженность учебно-познавательного интереса. Шкала предъявляется учителю с инструкцией отметить наиболее характерные особенности поведения при решении задач для каждого ученика.

*Критерии оценивания* представлены в таблице.

уровень	Критерий оценки поведения	Дополнительный диагностический признак
1. Отсутствие интереса	Интерес практически не обнаруживается. Исключение составляет яркий, смешной, забавный материал.	Безразличное или негативное отношение к решению любых учебных задач. Более охотно выполняет привычные действия, чем осваивает новые.
2. Реакция на новизну	Интерес возникает лишь на новый материал, касающийся конкретных фактов, но не теории	Оживляется, задает вопросы о новом фактическом материале, включается в выполнение задания, связанного с ним, но длительной устойчивой активности не проявляет
3. Любопытство	Интерес возникает на новый материал, но не на способы решения.	Проявляет интерес и задает вопросы достаточно часто, включается в выполнение заданий, но интерес быстро иссякает
4. Ситуативный учебный интерес	Интерес возникает к способам решения новой частной единичной задачи (но не к системам задач)	Включается в процессе решения задачи, пытается самостоятельно найти способ решения и довести задание до конца, после решения задачи интерес исчерпывается

5. Устойчивый учебно-познавательный интерес	Интерес возникает к общему способу решения задач, но не выходит за пределы изучаемого материала	Охотно включается в процесс выполнения заданий, работает длительно и устойчиво, принимает предложения найти новые применения найденному способу
6. Обобщенный учебно-познавательный интерес	Интерес возникает независимо от внешних требований и выходит за рамки изучаемого материала. Ученик ориентирован на общие способы решения системы задач.	Интерес – постоянная характеристика ученика, проявляет выраженное творческое отношение к общему способу решения задач, стремится получить дополнительную информацию. Имеется мотивированная избирательность интересов.

Уровни:

Шкала позволяет выявить уровень сформированности учебно-познавательного интереса в диапазоне шести, качественно различающихся уровней:

- 1- отсутствие интереса,
- 2- реакция на новизну,
- 3- любопытство,
- 4- ситуативный учебный интерес,
- 5- устойчивый учебно-познавательный интерес;
- 6- обобщенный учебно-познавательный интерес.

Уровень 1 может быть квалифицирован как несформированность учебно-познавательного интереса; уровни 2 и 3 – как низкий, уровень 4 – удовлетворительный, уровень 5 – как высокий и уровень 6 как очень высокий.

## 2. Регулятивные действия

### Выкладывание узора из кубиков

Цель: выявление развития регулятивных действий при выполнении задания выкладывания узора по образцу.

Оцениваемые УУД: умение принимать и сохранять задачу воспроизведения образца, планировать свое действие в соответствии с особенностями образца, осуществлять контроль по результату и по процессу, оценивать правильность<sup>21</sup> выполнения действия и вносить необходимые коррективы в исполнение; познавательные действия – умение осуществлять пространственный анализ и синтез.

Возраст: 1 класс (6.5 – 8 лет).

Форма: индивидуальная работа

Задание: ребенку предлагается выложить фигуру по образцу с использованием 16 квадратов, каждая сторона которого может быть раскрашена в красный, белый и красно-белый (по диагонали квадрата) цвета, состоящую из 4 и 9 конструктивных элементов.

Конструктивный элемент не совпадает с перцептивным элементом.

Критерии оценивания и уровни развития регулятивных действий:

Функциональный анализ направлен на оценивание ориентировочной, контрольной и исполнительной части действия (П.Я. Гальперин, 2002):

Ориентировочная часть:

наличие ориентировки (анализирует ли ребенок образец, получаемый продукт, соотносит ли с образцом):

- 1 – отсутствует ориентация на образец;
- 2- соотнесение носит неорганизованный эпизодический характер, нет систематического соотнесения;
- 3 -началу выполнения

действия предшествует тщательный анализ и соотнесение осуществляется на протяжении выполнения задания.

характер ориентировки: 1 –развернутая с опорой на предмет; 2 – в отдельных частях развернута, в отдельных – свернута; 3 – свернутая ориентировка;

1- хаотическая, 2 – ребенку не всегда удается организовать ориентировку; 3 – организованная;

размер шага ориентировки: 1 - мелкий – 2 - пооперационный – 3 - блоками;

предвосхищение:

промежуточного результата: 1 – предвосхищения нет, 2 – в отдельных операциях, 3 – предвосхищение есть;

конечного результата: 1–нет, 2–возникает к концу действия, 3 - есть;

характер сотрудничества (со-регуляция действия в сотрудничестве со взрослым или самостоятельная ориентировка и планирование действия):

1 – сотрудничества нет, 2 – со-регуляция со взрослым, 3 – самостоятельная ориентировка и планирование.

Исполнительная часть:

степень произвольности: 1- хаотичные пробы и ошибки без учета и анализа результата и соотнесения с условиями выполнения действия, 2 – опора на план и средства, но не всегда адекватная, есть импульсивные реакции; 3 - произвольное выполнение действие в соответствии с планом.

Контрольная часть:

степень произвольности контроля: 1 – хаотичный, 2 – эпизодический, 3 - в соответствии с планом контроля;

наличие средств контроля и характер их использования: 1 – средств контроля нет, 2 – средства есть, но не эффективны, 3 –средства есть, применяются адекватно;

характер контроля: 1 – нет, 2 – развернутый, 3 – свернутый; 1- отсутствует, 2 – констатирующий, 3 – предвосхищающий.

Структурный анализ основан на следующих критериях:

Принятие задачи (адекватность принятие задачи как цели, данной в определенных условиях, сохранение задачи и отношение к ней): 1 – задача не принята, принята неадекватно; не сохранена; 2 – задача принята, сохранена, нет адекватной мотивации (интереса к заданию, желания выполнить), после безуспешных попыток ребенок теряет к ней интерес; 3 – задача принята, сохранена, вызывает интерес, мотивационно обеспечена.

план выполнения, регламентирующий пооперационное выполнение действия в соотнесении с определенными условиями: 1 – нет планирования, 2 – план есть, но не совсем адекватен или не адекватно используется, 3 – план есть, адекватно используется;

контроль и коррекция: 1 – нет контроля и коррекции, контроль только по результату и ошибочен, 2 – есть адекватный контроль по результату, эпизодический предвосхищающий, коррекция запаздывающая, не всегда адекватная; 3 – адекватный контроль по результату, эпизодический по способу, коррекция иногда запаздывающая, но адекватная.

оценка (констатация достижения поставленной цели или меры приближения к ней и причин неудачи, отношение успеху и неудаче): 1 – оценка либо отсутствует, либо ошибочна; 2- оценивается только достижение /недостижение результата; причины не всегда называются, часто - неадекватно называются; 3 – адекватная оценка результата, эпизодически – меры приближения к цели, называются причины, но не всегда адекватно.

отношение к успеху и неудаче: 1 – парадоксальная реакция, либо реакция отсутствует; 2- адекватная на успех, неадекватная – на неудачу; 3 – адекватная на успех и неудачу.

Другим важным критерием сформированности регулятивной структуры деятельности и уровня ее произвольности является вид помощи, необходимый учащемуся для успешного выполнения действия.

**Проба на внимание (поиск различий в изображениях)**

Цель: выявление умения находить различия в объектах.

Оцениваемые УУД: регулятивное действие контроля; познавательное действие сравнения с установлением сходства и различий.

Возраст: 1 класс (6.5 – 8 лет).

Форма и ситуация оценивания: индивидуальная работа с ребенком.

Предъявляются две сходные картинки, имеющие 5 различий. Ребенка просят найти и показать (назвать) различия между картинками.

Критерии оценивания:

Подсчитывается общее суммарное количество ошибок в заданиях. Ошибки – не замеченные в предъявляемом материале различия.

Умственное действие контроля, направленное на выявление различий в двух подобных изображениях имеет следующий операциональный состав:

- ознакомление с общей структурой анализа объекта;
- определение направления движения по объекту;
- вычленение «единиц» анализа по направлению от самых крупных до «неделимых»;
- поочередное сравнение «единиц» объекта на подобных изображениях в обратном порядке – от «неделимых» до самых крупных.

Уровни сформированности контроля (внимания):

1 – ребенок не принимает задание,

2 – ребенок находит 1 – 3 различия;

3 – ребенок находит все различия.

### **Проба на внимание**

**(П. Я. Гальперин и С. Л. Кабыльницкая)**

Цель: выявление уровня сформированности внимания и самоконтроля.

Оцениваемые УУД: регулятивное действие контроля;

Возраст: уровень начального образования

Форма и ситуация оценивания: фронтальный письменный опрос.

Внимание как идеальная, сокращенная автоматизированная форма контроля (П.Я.Гальперин). В исследованиях П.Я.Гальперина и С.Л.Кабыльницкой было показано, что сензитивным периодом для формирования внимания является 3 класс, поскольку дети уже владеют навыками учебной работы, а ошибки по невниманию еще не приобрели обобщенного характера.

Инструкция: «Прочитай этот текст. Проверь его. Если найдешь в нем ошибки (в том числе и смысловые), исправь их карандашом или ручкой».

Исследователь фиксирует время работы с текстом, особенности поведения ребенка (уверенно ли работает, сколько раз проверяет текст, читает про себя или вслух и прочее).

Для нахождения и исправления ошибок не требуется знания<sup>23</sup>правил, но необходимы внимательность и самоконтроль. Текст содержит 10 ошибок.

Текст 1

Стары лебеди склонили перед ним гордые шеи. Взрослые и дети толпились на берегу. Внизу над ними расстилалась ледяная пустыня. В отфет я кивал ему рукой. Солнце дохотило до верхушек деревьев и тряталось за ними. Сорняки живучи и плодовиты. Я уже заснул, когда кто-то окликнул меня. На столе лежала карта на шего города. Самолет сюда, чтобы помочь людям. Скоро удалось мне на машине.

Текст 2

На Крайним Юге не росли овощи, а теперь растут. В огороде выросли много моркови. Под Москвой не разводили, а теперь разводят. Бешал Ваня по полю, да вдруг остановился. Грчи вют гнёзда на деревьях. На повогодней ёлке висело много икрушек. Грачи для птенцов червей на поляне. Охотник вечером с охоты. В тегради Раи хорошие отметки. Нашкольной площадке играли дети. Мальчик мчался на лошади В траве стречет кузнечик. Зимой цвела в саду яблоня.

Критерии оценивания:

Подсчитывается количество пропущенных ошибок. Исследователь должен обратить внимание на качество пропущенных ошибок: пропуск слов в предложении, букв в слове, подмена букв, слитное написание слова с предлогом, смысловых ошибок или др.

Уровни сформированности внимания: 0—2 — высший уровень внимания, 3—4 — средний уровень внимания, более 5 — низкий уровень внимания.

### **3. Познавательные действия**

**Построение числового эквивалента или взаимно-однозначного соответствия. (Ж.Пиаже, А.Шеминьска, 1952).**

Цель: выявление сформированности логических действий установления взаимно-однозначного соответствия и сохранения дискретного множества.

Оцениваемые УУД: логические универсальные действия.

Возраст: 1 класс (6.5 – 8 лет.)

Форма и ситуация оценивания: индивидуальная работа с ребенком.

Материалы: 12 красных и 12 синих фишек (или 12 яиц и 12 подставочек для яиц)

Методика проведения: 7 красных фишек (или подставочек для яиц) выстраивают в один ряд ( на расстоянии 2 сантиметра друг от друга).

Пункт 1.

Испытуемого просят положить столько же (такое же количество, ровно столько) синих фишек (или яиц), сколько красных (или подставочек для яиц)- не больше и не меньше. Ребенку позволяют свободно манипулировать с фишками, пока он не объявит, что окончил работу. Затем психолог спрашивает: «Что у тебя получилось? Здесь столько же синих фишек, сколько красных? Как ты это узнал? Ты мог бы это объяснить еще кому-нибудь? Почему ты думаешь, что фишек поровну?» К следующему пункту приступают после того, как ребенок установит правильное взаимно-однозначное соответствие элементов в двух рядах. Если это ребенку не удастся, психолог сам устанавливает фишки во взаимно-однозначном соответствии и спрашивает у испытуемого, поровну ли фишек в рядах. Можно в качестве исходного момента задачи использовать и неравное количество элементов, если на этом настаивает ребенок.

Пункт 2.

Испытуемого просят сдвинуть красные фишки (или подставки для яиц) друг с другом так, чтобы между ними не было промежутков (если необходимо, психолог сам это делает), затем ребенка спрашивают: « А теперь поровну красных и синих фишек (подставочек для яиц)? Как ты это узнал? Ты мог бы это объяснить?». Если испытуемый говорит, что теперь не поровну, его спрашивают: «Что надо делать, чтобы снова стало поровну?» Если испытуемый не отвечает, психолог задает такой вопрос: «Нужно ли нам добавлять сюда несколько фишек (указывает на ряд, где, по мнению испытуемого, фишек меньше)?» Или задается такой вопрос: «Может быть, мы должны убрать несколько фишек отсюда (указывая на ряд, где, по мнению ребенка, их больше)?»

Для того, чтобы оценить уверенность ответов ребенка, психолог предлагает контраргумент в виде вымышленного диалога: « А знаешь, один мальчик мне сказал... (далее повторяются слова испытуемого), а другой не согласился с ним и сказал...». Если ребенок не меняет своего ответа, психолог может пойти еще дальше: «Этот мальчик сказал, что фишек поровну, потому что их не прибавляли и не убавляли. Но другой мальчик сказал мне, что здесь их больше, потому что этот ряд длиннее... А ты как думаешь? Кто из них прав?». Если испытуемый меняет свои первоначальные ответы, несколько подпунктов задачи повторяются. ( В этой и других задачах на сохранение количества используются одни и те же контраргументы, поэтому мы их специально не описываем).

Критерии оценивания:

1. умение устанавливать взаимно-однозначное соответствие
2. сохранение дискретного множества.

Уровни сформированности логических действий:



1. Отсутствует умение устанавливать взаимно-однозначное соответствие. Отсутствует сохранение (после изменения пространственного расположения фишек ребенок отказывается признать равенство множеств фишек различных цветов).
2. Сформирована операция установления взаимно-однозначного соответствия. Нет сохранения дискретного множества.
3. Сформирована операция установления взаимно-однозначного соответствия. Есть сохранение дискретного множества, основанное на принципе простой обратимости, компенсации или признании того, что мы «ничего не прибавляли и не убавляли».

### **Проба на определение количества слов в предложении**

**(С.Н. Карпова)**

Цель: выявление умения ребенка различать предметную и речевую действительность.

Оцениваемые УУД: знаково-символические познавательные действия, умение дифференцировать план знаков и символов и предметный план.

Возраст: 1 класс (6.5 – 8 лет.)

Форма и ситуация оценивания: индивидуальная беседа с ребенком.

Ребенку зачитывают предложение и просят назвать, сколько слов в предложении и назвать их.

1. Скажи, сколько слов в предложении ?
2. Назови первое слово, второе ...

Предлагаются предложения:

Маша и Юра пошли в лес.

Таня и Петя играют в мяч.

Критерии оценивания:

1. Ориентация на речевую действительность

Уровни развития знаково-символических действий:

1- Ориентация на предметную действительность, нет осознания особого существования речевой действительности как знаково-символической. Дети дают неправильный ответ, ориентируются на предметную действительность, выделяют слова, перечисляя существительные-предметы.

2- Неустойчивая ориентация на речевую действительность. Дети дают частично верный ответ, правильно называют слова, но без предлогов и союзов.

3- Ориентация на речевую действительность как самостоятельную, дифференциация знаково-символического и предметного планов. Дети дают частично верный (называют все слова, пропустив или предлог или союз) или полностью правильный ответ.

### **Методика «Кодирование»**

**(11 субтест теста Векслера в версии А.Ю. Панасюка)**

25

Цель: выявление умения ребенка осуществлять кодирование с помощью символов.

Оцениваемые УУД: знаково-символические действия – кодирование (замещение); регулятивное действие контроля.

Возраст: 1 класс (6.5 – 8 лет.)

Форма: индивидуальная или групповая работа с детьми.

Ситуация оценивания: ребенку предлагают в течение 2 минут осуществить кодирование, поставив в соответствие определенному изображению условный символ. Задание предполагает тренировочный этап (введение инструкции и совместную пробу с психологом). Далее предлагается продолжить выполнение задания, не допуская ошибок, как можно быстрее.

Критерии оценивания:

1. количество допущенных при кодировании ошибок;
2. число дополненных знаками объектов.

Уровни сформированности действия замещения:

1. Ребенок не понимает или плохо понимает инструкции. Выполняет задание правильно на тренировочном этапе и фактически сразу же прекращает или делает много ошибок на этапе самостоятельного выполнения. Операция кодирования не сформирована.
2. Ребенок адекватно выполняет задание кодирования, но допускает достаточно много ошибок (до 25% от выполненного объема), либо работает крайне медленно.
3. Сформированность действия кодирования (замещения). Ребенок быстро понимает инструкцию, действует адекватно. Количество ошибок незначительно.

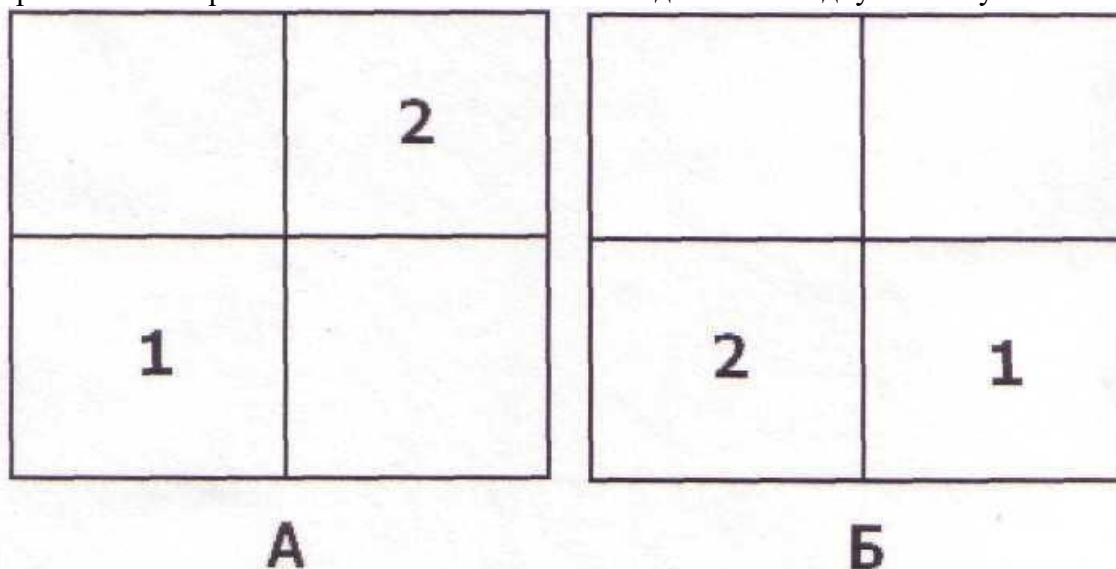
**Диагностика особенностей развития поискового планирования (методика А.З. Зака)**

Цель: выявление сформированности действия поискового планирования как умения разрабатывать программу выполнения действий для достижения поставленной цели. Оцениваемые УУД: регулятивные действия планирования и контроля, логические действия анализа, синтеза, установления аналогий.

Возраст: уровень начального обучения (9-11 лет).

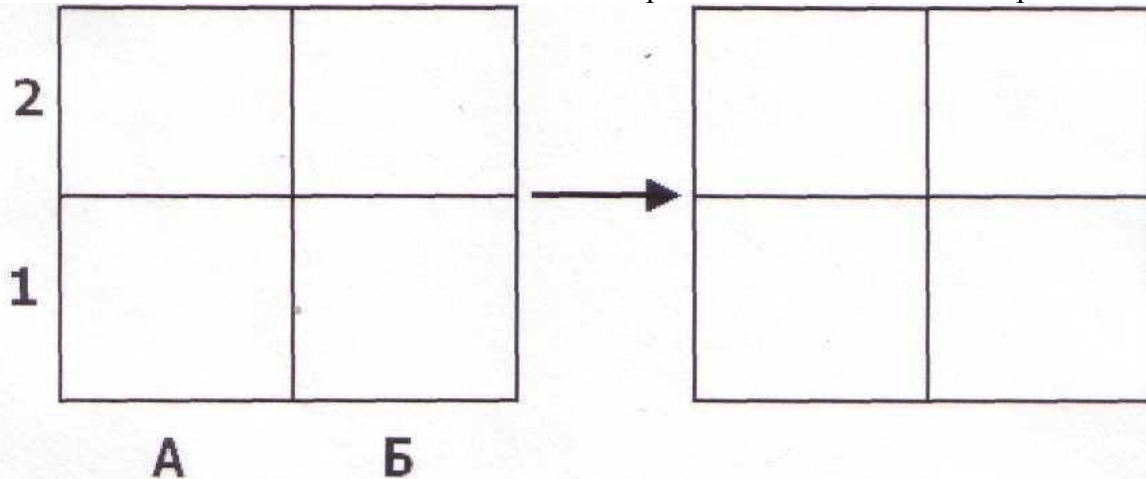
Форма и ситуация оценивания: групповая и индивидуальная форма.

Далеко не всегда имеет место разработка программы действий. В этом случае каждое действие планируется и сразу же выполняется. Поэтому последующие действия планируются только после выполнения предыдущих. Такая форма планирования квалифицируется как последовательно-частичное планирование. В других случаях разрабатываются и сопоставляются разные варианты всей последовательности требуемых действий. При этом предыдущие действия выполняются лишь после того, как будут намечены все последующие действия. Такая форма планирования квалифицируется как предварительно-целостное планирование. Для диагностики поискового планирования можно использовать тип задач, в которых для достижения результата требуется выполнить ряд действий. В этом случае можно будет различить уровни развития планирования у детей в зависимости от того, какое количество действий (до выполнения) способен наметить ребенок. К такому типу относятся задачи «слон—ладья». Смысл их заключается в том, чтобы некоторое расположение объектов преобразовать в другое за определенное количество действий по определенным правилам. Например, расположение цифр в квадрате «А» нужно преобразовать в расположение тех же цифр, указанное в квадрате «Б» за два действия по следующему правилу: любая цифра за одно действие может переместиться прямо или наискось только в соседнюю свободную клетку:



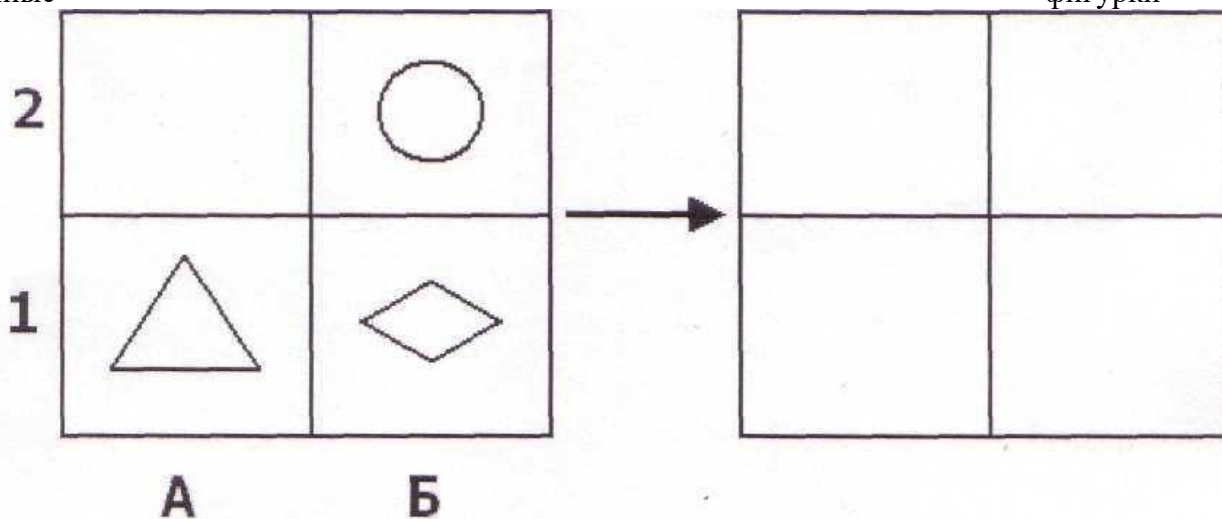
В данной задаче первое действие состоит в перемещении по прямой (ходом шахматной фигуры «ладья») цифры «1», а второе действие связано с перемещением в соседнюю свободную клетку наискось (ходом шахматной фигуры «слон») цифры «2». Усложнение условий планирования при решении таких задач связано как с увеличением числа требуемых

операций, так и с возрастанием числа клеток и числа перемещающихся объектов. Групповое диагностическое исследование для определения различий в планировании у младших школьников строится следующим образом. 1. Психолог, проводящий диагностическое занятие, приходит в класс с комплектом бланков и с чистыми листами бумаги для записи решения задач: на этих листах каждый ребенок пишет свою фамилию и ставит дату проведения занятия. 2. Пока дети подписывают чистые листы, психолог чертит на

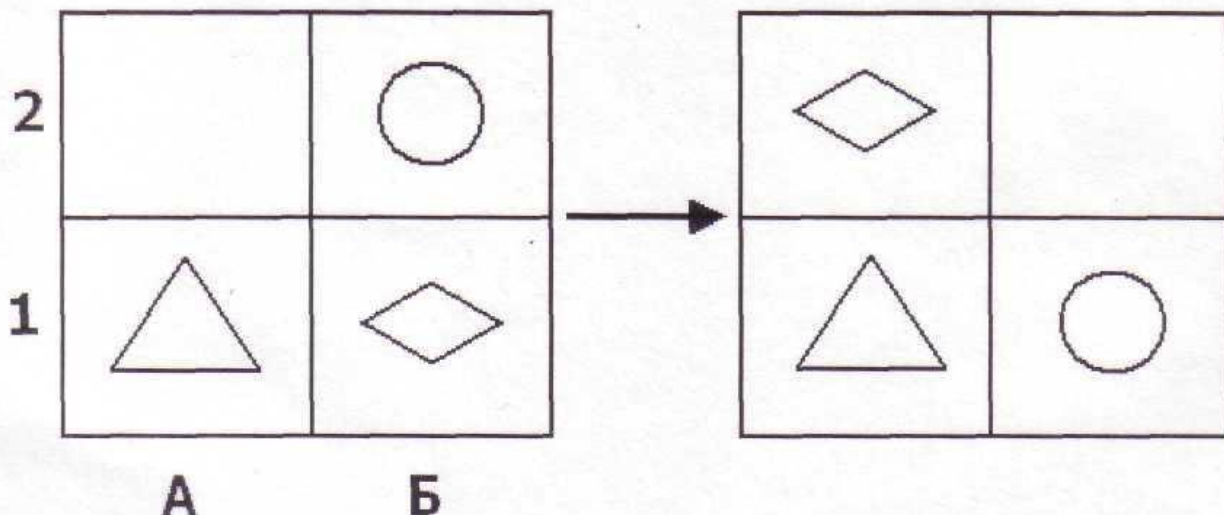


3. Детям говорится: «Сегодня мы будем решать интересные задачи. Посмотрите на эти два квадрата. Каждая клетка в квадрате имеет свое название, которое состоит из буквы и цифры. Эта клетка (следует указать нижнюю левую клетку) называется А1, а эта клетка (указывается правая нижняя) называется Б1, а эти две клетки (верхние две клетки квадрата) называются А2 и Б2».

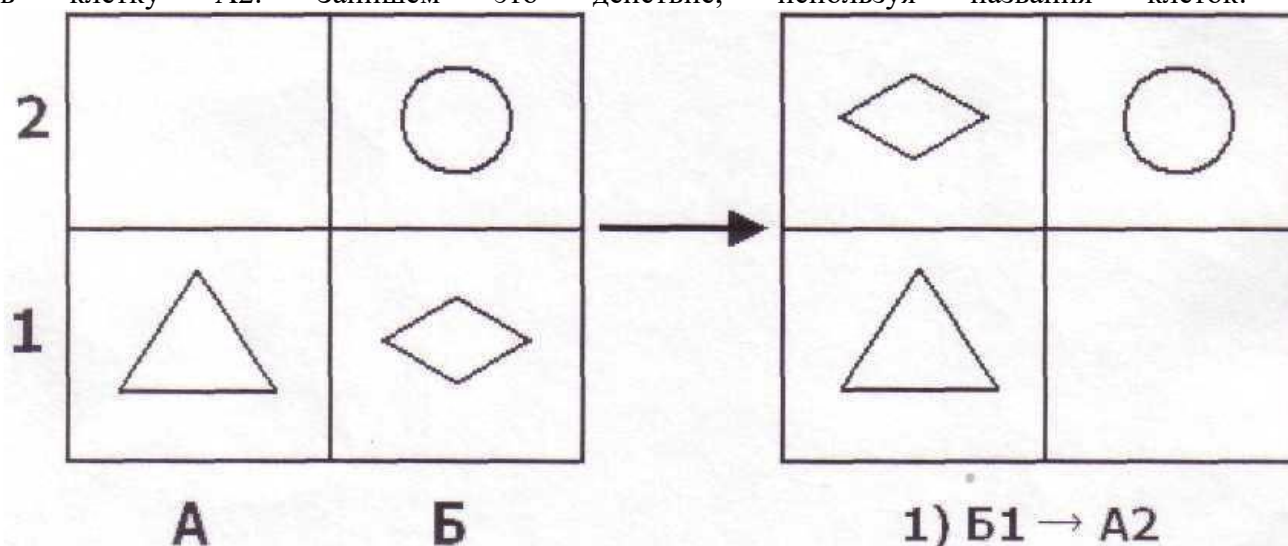
4. «Теперь решим такую интересную задачу. Сначала три фигурки — круг, треугольник и ромб — были в таких клетках», — психолог рисует указанные фигурки: «А потом фигурки поменяли свои места и оказались в других клетках», — психолог рисует



«А потом фигурки поменяли свои места и оказались в других клетках», — психолог рисует фигурки в правом квадрате:



«Нам нужно угадать, узнать, какие два действия, два перемещения сделали фигурки, чтобы попасть в другие клетки. Чтобы решить эту задачу, нужно знать правило: **любая фигурка может перемещаться только в свободную соседнюю клетку прямо или наискось**. Кто скажет, какое было первое перемещение, какая фигурка первая передвинулась в свободную клетку?... Правильно, первое действие сделал ромб: из клетки Б1 он передвинулся наискось в клетку А2. Запишем это действие, используя названия клеток:



А какое будет второе действие?... Правильно, второе действие выполнил круг. Он передвинулся из клетки Б2 прямо в клетку Б1. Запишем второе действие рядом с первым:

1)Б1 →А2;2)Б2→Б1.

5. Вот так решаются задачи на перемещение фигурок из одних клеток в другие. Сейчас я раздаю бланки с условиями задач, которые вы будете сегодня решать», — психолог раздает бланки, в каждом из которых даны 12 задач.

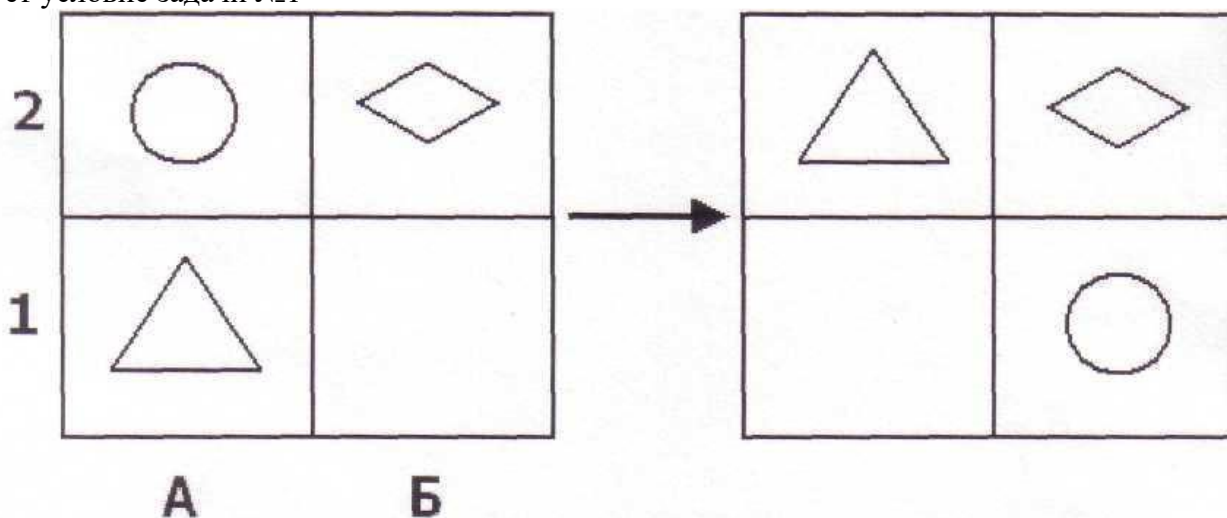
6. «Давайте посмотрим на лист с задачами. На самом верху есть задачи №1 и №2. В них нужно отгадать, найти два действия. Затем идут задачи №3 и №4

— в них нужно найти 3 действия. Далее в задачах №5 и №6 нужно найти 4 действия, в задачах №7 и №8 нужно найти 5 действий, в задачах №9 и №10

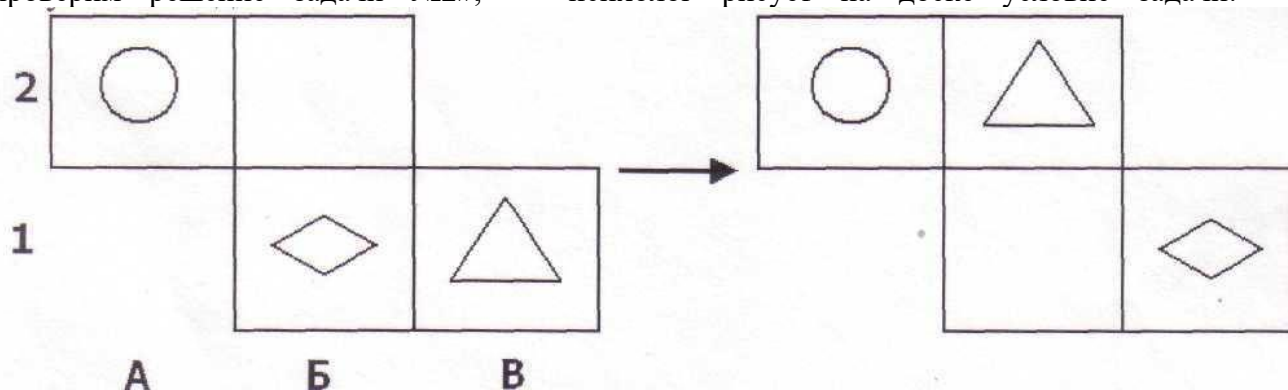
— 6 действий, в задачах №11 и №12 — 7 действий.

7. Теперь попробуйте сами решить задачу №1 в два действия. Помните наше правило: **фигурки перемещаются прямо и наискось в свободную клетку**. Подумайте, как перемещались фигурки: какая фигурка передвинулась первой, какая передвинулась второй. Потом запишите эти два действия также, как мы это делали на доске: сначала номер задачи, потом первое действие и второе».

8. Дети решают задачу №1, психолог проходит по рядам и контролирует правильность записи решения. 9. «Давайте проверим теперь решение задачи №1», — психолог на доске рисует условие задачи №1



Кто скажет решение?... Верно, первое действие сделал круг, второе — треугольник: №1. 1)  $A_2 \rightarrow B_1$ ; 2)  $A_1 \rightarrow A_2$ . 10. Теперь решайте задачу №2, — в ней тоже нужно найти 2 действия». Дети решают задачу, психолог контролирует работу детей. 11. «Давайте проверим решение задачи №2», — психолог рисует на доске условие задачи:



12. «Кто скажет решение этой задачи? Верно, первое действие: треугольник переместился из клетки  $B_1$  в  $B_2$ . Запишем эти два действия:

№2. 1)  $B_1 \rightarrow B_2$ ; 2)  $B_1 \rightarrow B_1$ .

13. Вот так решаются и записываются действия в наших задачах.<sup>29</sup> Теперь сами и уже без проверки решайте все задачи подряд: №№3, 4 и т.д., кто сколько успеет. Только помните правило: **фигурки перемещаются прямо и наискось в соседнюю свободную клетку**. На бланке с задачами ничего писать нельзя: ни точки, ни линии. Нужно просто смотреть на условия задач и думать, какие перемещения сделали фигурки из одних клеток в другие». Последнее требование, — не касаться бланка ручкой или карандашом, — принципиально важно для диагностики планирования, поскольку проверяется развитие способности действовать «в уме», в мысленном плане, в представлении, т.е. без фиксации промежуточных результатов на бумаге, например, в виде точки на клетке с той или иной фигуркой или проведения линий, указывающих на возможные перемещения фигурок.

14. На инструктирование детей отводится (в зависимости от возраста) 10-15 минут, а на самостоятельное решение задач №№ 3 - 12 должно быть потрачено ровно 20 минут. По истечении этого времени бланки и листы с ответами (кто сколько успел решить) собираются.

*Критерии и уровни оценки планирования:*

протяженность последовательности действий (количество действий), спланированная ребенком.

### *Обработка результатов*

Результаты решения задач, находящиеся на листах бумаги с фамилиями детей, можно обрабатывать, сверяясь с ключом, где представлены правильные действия к каждой задаче. Диагностическое задание включает задачи двух видов. К первому относятся задачи, решение которых может быть достигнуто с помощью частичного планирования, — это задачи №№ 1 и 2, — поскольку выбор первого действия однозначен, и его наметка и выполнение не связаны с наметкой и выполнением второго действия.

Ко второму виду относятся задачи, решение которых предполагает осуществление целостного планирования, это задачи № 3 - 12, поскольку выбор первого действия неоднозначен. Последнее означает, что правильный выбор первого действия влияет на возможность решить задачу за требуемое число действий, и поэтому наметку первого действия следует проводить одновременно с наметкой всех остальных действий.

*Уровни планирования:*

1 - успешное решение задач № 3 и №4

2 – успешное решение задач №5 и №6

3 – успешное решение задач №6 и №7

4 – успешное решение задач №9 и № 10

5 – успешное решение задач № 11 и № 12

В целом, таким образом, проведение группового диагностического занятия с детьми 7-10 лет позволяет выделить тех, кто обладает либо только частным планированием (при решении лишь двух первых задач), либо разными уровнями развития целостного планирования, — при успешном решении, соответственно, задач №№ 1 - 4; 1 - 6; 1 - 8; 1 - 10; 1 - 12.

#### **4. Коммуникативные действия**

***Коммуникативные действия, направленные на учет позиции собеседника (партнера)(интеллектуальный аспект общения)***

***«Левая и правая стороны» (Пиаже, 1997).***

*Оцениваемые УУД:* действия, направленные на учет позиции собеседника (партнера)

*Возраст:* 1 класс (6.5 – 8 лет.)

*Форма (ситуация оценивания):* индивидуальное обследование ребенка

*Метод оценивания:* беседа

*Описание задания:* ребенку, сидящему перед ведущим обследование взрослым, задают вопросы, на которые он должен ответить как словесно, так и в форме действия.

*Материал:* два хорошо знакомых детям (чтобы не привлекать их внимание) предмета, например, монета и карандаш.

*Инструкция:*

30

1. «Покажи мне свою правую руку. Левую. Покажи мне правую ногу. Левую».

2. «Покажи мне мою левую руку. Правую. Покажи мне мою левую ногу. Правую. [Эти вопросы ставятся взрослым, сидящим или стоящим лицом к лицу с ребенком.]»

*Вариант:* два ребенка ставятся спиной друг к другу. «Не оборачиваясь, покажи левую руку одноклассника. Правую. Дотронься до его (ее) левой ноги. Правой.

3. «[На столе перед ребенком монета и карандаш: монета с левой стороны от карандаша по отношению к ребенку.] Карандаш слева или справа? А монета?»

4. «[Ребенок сидит напротив взрослого, у которого в правой руке монета, а в левой руке карандаш.] Ты видишь эту монету? Где она у меня, в левой или в правой руке? А карандаш?»

*Критерии оценивания:*

понимание возможности различных позиций и точек зрения, ориентация на позицию других людей, отличную от собственной,

соотнесение характеристик или признаков предметов с особенностями точки зрения наблюдателя, координация разных пространственных позиций.

*Показатели уровня выполнения задания:*

*Низкий уровень:* ребенок отвечает неправильно во всех четырех пробах.

*Средний уровень:* правильные ответы только в 1-й и 3-й пробах; ребенок правильно определяет стороны относительно своей позиции, но не учитывает позиции, отличной от своей.

*Высокий уровень:* на все вопросы во всех четырех пробах ребенок отвечает правильно, т.е. учитывает отличия позиции другого человека.

**«Братья и сестры» (Пиаже, 1997).**

*Оцениваемые УУД:* коммуникативные действия, направленные на учет позиции собеседника (партнера)

*Возраст:* 1 класс (6.5 – 8 лет.)

*Форма (ситуация оценивания):* индивидуальное обследование ребенка

*Метод оценивания:* беседа

*Инструкция:*

1. «В семье моих знакомых два брата — Саша и Володя. Сколько братьев у Саши? А у Володи?»

2. «У девочки Наташи есть две сестры — Оля и Маша. Сколько сестер у Оли? А у Маши?»

3. «Сколько сестер в этой семье?»

*Критерии оценивания:*

понимание возможности различных позиций и точек зрения, ориентация на позицию других людей, отличную от собственной,

координация разных точек зрения.

*Показатели уровня выполнения задания:*

*Низкий уровень:* ребенок занимает эгоцентрическую позицию: неправильные ответы во всех трех пробах.

*Средний уровень:* правильные ответы в 1-й или 1-й и 2-й пробах; ребенок правильно учитывает отношения принадлежности, может стать на точку зрения одного из персонажей, но не координирует разные точки зрения.

*Высокий уровень:* правильные ответы во всех трех пробах, ребенок учитывает позиции других людей и координирует их.

**«Ваза с яблоками» (модифицированная проба Ж.Пиаже; Флейвелл, 1967).**

*Оцениваемые УУД:* действия, направленные на учет позиции собеседника (партнера)

*Возраст:* ступень начальной школы

*Форма (ситуация оценивания):* групповая работа с детьми

*Метод оценивания:* анализ детских рисунков


*Описание задания:* детям раздаются бланки с текстом задания и рисунками.

*Материал:* бланк задания и четыре разноцветных карандаша (можно фломастера): красный, желтый, зеленый и розовый.

*Инструкция (текст задания на бланке):*

На занятии в кружке рисования за квадратным столом сидят четверо школьников – Настя, Люба, Денис и Егор. Они рисуют разноцветные яблоки, лежащие в вазе в центре стола (рис. 1.: ваза с красным, желтым, зеленым и розовым яблоком). Раскрась и подпиши рисунок каждого из четырех художников (рис. 2: четыре рамки с одинаковыми изображениями вазы с не закрасненными яблоками).


Настя



Люба Денис

Егор

Рис. 1.



Р

З

Ж

К

Рис. 2.

*Критерии оценивания:*

- понимание возможности различных позиций и точек зрения (преодоление эгоцентризма), ориентация на позиции других людей, отличные от собственной,
- соотнесение характеристик или признаков предметов с особенностями точки зрения наблюдателя, координация разных пространственных позиций.

*Показатели уровня выполнения задания:*

*Низкий уровень:* ребенок не учитывает различие точек зрения наблюдателей: рисунки одинаковые или яблоки закрашены в случайном порядке и не соответствуют позиции художника.

*Средний уровень:* частично правильный ответ: ребенок понимает наличие разных точек зрения, но не любую точку зрения может правильно представить и учесть: по крайней мере на двух из четырех рисунков расположение яблок соответствует точке зрения художника.

*Высокий уровень:* ребенок четко ориентируется на особенности пространственной позиции наблюдателей: на всех четырех рисунках расположение яблок соответствует позиции художников.

**Методика «Кто прав?» (модифицированная методика Цукерман Г.А. и др., [1992])**

*Оцениваемые УУД:* действия, направленные на учет позиции собеседника (партнера)

*Возраст:* уровень начальной школы

*Форма (ситуация оценивания):* индивидуальное обследование ребенка

*Метод оценивания:* беседа

*Описание задания:* ребенку, сидящему перед ведущим обследование взрослым, дается по очереди текст трех заданий и задаются вопросы.

*Материал:* три карточки с текстом заданий.

*Инструкция:* «Прочитай по очереди текст трех маленьких рассказов и ответь на поставленные вопросы».



*Задание 1.* «Петя нарисовал Змея Горыныча и показал рисунок друзьям. Володя сказал: «Вот здорово!». А Саша воскликнул: «Фу, ну и страшилище!» Как ты думаешь, кто из них прав? Почему так сказал Саша? А Володя? О чем подумал Петя? Что Петя ответит каждому из мальчиков? Что бы ты ответил на месте Саши и Володи? Почему?»

*Задание 2.* «После школы три подруги решили готовить уроки вместе. «Сначала решим задачи по математике, - сказала Наташа». «Нет, начать надо с упражнения по русскому языку, - предложила Катя» «А вот и нет, вначале надо выучить стихотворение, - возразила Ира». Как ты думаешь, кто из них прав? Почему? Как объясняла свой выбор каждая из девочек? Как им лучше поступить?»

*Задание 3.* «Две сестры пошли выбирать подарок своему маленькому братишке к первому дню его рождения. «Давай купим ему это лото», - предложила Лена. «Нет, лучше подарить самокат», - возразила Аня. Как ты думаешь, кто из них прав? Почему? Как объясняла свой выбор каждая из девочек? Как им лучше поступить? А что бы предложил подарить ты? Почему?»

*Критерии оценивания:*

- понимание возможности различных позиций и точек зрения (преодоление эгоцентризма), ориентация на позиции других людей, отличные от собственной,
- понимание возможности разных оснований для оценки одного и того же предмета, понимание относительности оценок или подходов к выбору,
- учет разных мнений и умение обосновать собственное,
- учет разных потребностей и интересов.

*Показатели уровня выполнения задания:*

*Низкий уровень:* ребенок не учитывает возможность разных оснований для оценки одного и того же предмета (например, изображенного персонажа и качества самого рисунка в 1-м задании) или выбора (2-е и 3-е задания); соответственно, исключает возможность разных точек зрения: ребенок принимает сторону одного из персонажей, считая иную позицию однозначно неправильной.

*Средний уровень:* частично правильный ответ: ребенок понимает возможность разных подходов к оценке предмета или ситуации и допускает, что разные мнения по-своему справедливы либо ошибочны, но не может обосновать свои ответы.

*Высокий уровень:* ребенок демонстрирует понимание относительности оценок и подходов к выбору, учитывает различие позиций персонажей и может высказать и обосновать свое собственное мнение.

***Коммуникативные действия, направленные на организацию и осуществление сотрудничества (кооперацию)***

***Задание «Рукавички» (Г.А. Цукерман)***

33

*Оцениваемые УУД:* коммуникативные действия по согласованию усилий в процессе организации и осуществления сотрудничества (кооперация)

*Возраст:* 1 класс (6.5 – 8 лет.)

*Форма (ситуация оценивания):* работа учащихся в классе парами.

*Метод оценивания:* наблюдение за взаимодействием и анализ результата.

*Описание задания:* Детям, сидящим парами, дают по одному изображению рукавички и просят украсить их так, чтобы они составили пару, т.е. были бы одинаковыми.

*Инструкция:* «Дети, перед Вами лежат две нарисованные рукавички и карандаши. Рукавички надо украсить так, чтобы получилась пара, - для этого они должны быть одинаковыми. Вы сами можете придумать узор, но сначала надо договориться между собой, какой узор рисовать, а потом приступить к рисованию».

*Материал:* Каждая пара учеников получает изображение рукавиц (на правую и левую руку) и по одинаковому набору карандашей.

*Критерии оценивания:*

- *продуктивность* совместной деятельности оценивается по степени сходства узоров на рукавичках;
- умение детей *договариваться*, приходить к общему решению, умение убеждать, аргументировать и т.д.;
- *взаимный контроль* по ходу выполнения деятельности: замечают ли дети друг у друга отступления от первоначального замысла, как на них реагируют;
- *взаимопомощь* по ходу рисования,
- *эмоциональное отношение* к совместной деятельности: позитивное (работают с удовольствием и интересом), нейтральное (взаимодействуют друг с другом в силу необходимости) или отрицательное (игнорируют друг друга, ссорятся и др.).

*Показатели уровня выполнения задания:*

- 1) *низкий уровень* – в узорах явно преобладают различия или вообще нет сходства; дети не пытаются договориться или не могут прийти к согласию, настаивают на своем;
- 2) *средний уровень* – сходство частичное: отдельные признаки (цвет или форма некоторых деталей) совпадают, но имеются и заметные отличия;
- 3) *высокий уровень* – рукавички украшены одинаковым или весьма похожим узором; дети активно обсуждают возможный вариант узора; приходят к согласию относительно способа раскрашивания рукавичек; сравнивают способы действия и координируют их, строя совместное действие; следят за реализацией принятого замысла.

### **Задание «Совместная сортировка» (Бурменская, 2007)**

*Оцениваемые УУД:* коммуникативные действия по согласованию усилий в процессе организации и осуществления сотрудничества (кооперация)

*Возраст:* уровень начальной школы

*Форма (ситуация оценивания):* работа учащихся в классе парами

*Метод оценивания:* наблюдение за взаимодействием и анализ результата

*Описание задания:* детям, сидящим парами, дается набор фишек для их сортировки (распределения между собой) согласно заданным условиям.

*Инструкция:* «Дети, перед Вами лежит набор разных фишек. Пусть одному(ой) из Вас будут принадлежать красные и желтые фишки, а другому(ой) круглые и треугольные. Действуя вместе, нужно разделить фишки по принадлежности, т.е. разделить их между собой, разложив на отдельные кучки. Сначала нужно договориться, как это делать. В конце надо написать на листочке бумаги, как Вы разделили фишки и почему именно так».

*Материал:* Каждая пара учеников получает набор из 25 картонных фишек (по 5 желтых, красных, зеленых, синих и белых фигур разной формы: круглых, квадратных, треугольных, овальных и ромбовидных) и лист бумаги для отчета.

*Критерии оценивания:*

34

- продуктивность совместной деятельности оценивается по правильности распределения полученных фишек;
- умение договариваться в ситуации столкновения интересов (необходимость разделить фишки, одновременно принадлежащие обоим детям), способность находить общее решение,
- способность сохранять доброжелательное отношение друг к другу в ситуации конфликта интересов,
- умение аргументировать свое предложение, убеждать и уступать;
- взаимоконтроль и взаимопомощь по ходу выполнения задания,
- *эмоциональное отношение* к совместной деятельности: позитивное (дети работают с удовольствием и интересом), нейтральное (взаимодействуют друг с другом в силу необходимости) или отрицательное (игнорируют друг друга, ссорятся и др.).

*Показатели уровня выполнения задания:*

1) *низкий уровень* – задание вообще не выполнено или фишки разделены произвольно, с нарушением заданного правила; дети не пытаются договориться или не могут прийти к согласию, настаивают на своем, конфликтуют или игнорируют друг друга;

2) *средний уровень* – задание выполнено частично: правильно выделены фишки, принадлежащие каждому ученику в отдельности, но договориться относительно четырех общих элементов и 9 «лишних» (ничьих) детям не удастся; в ходе выполнения задания трудности детей связаны с неумением аргументировать свою позицию и слушать партнера;

3) *высокий уровень* – в итоге фишки разделены на четыре кучки: 1) общую, где объединены элементы, принадлежащие одновременно обоим ученикам, т.е. красные и желтые круги и треугольники (4 фишки); 2) кучка с красными и желтыми овалами, ромбами и квадратами одного ученика (6 фишек) и 3) кучка с синими, белыми и зелеными кругами и треугольниками (6 фишек) и, наконец, 4) кучка с «лишними» элементами, которые не принадлежат никому (9 фишек – белые, синие и зеленые квадраты, овалы и ромбы). Решение достигается путем активного обсуждения и сравнения различных возможных вариантов распределения фишек; согласия относительно равных «прав» на обладание четырьмя фишками; дети контролируют действия друг друга в ходе выполнения задания.

### **Значение универсальных учебных действий для успешности обучения в начальной школе**

УУД	Результаты развития УУД	Значение для обучения
Личностные действия: - смыслообразование - самоопределение - нравственно-этическая ориентация	Адекватная школьная мотивация. Мотивация достижения. Развитие основ гражданской идентичности. Рефлексивная адекватная самооценка	Обучение в зоне ближайшего развития ребенка. Адекватная оценка учащимся границ «знания и незнания». Достаточно высокая самоэффективность в форме принятия учебной цели и работы над ее достижением.
Регулятивные действия: -целеполагание; -планирование; -осуществление учебных действий; -прогнозирование; -контроль; -коррекция; -оценка; -саморегуляция.	Функционально-структурная сформированность учебной деятельности. Произвольность восприятия, внимания, памяти, воображения.	Высокая успешность в усвоении учебного содержания. Создание предпосылок для дальнейшего перехода к сам <sup>35</sup> образованию.
Познавательные: -общеучебные; -знаково-символические; -информационные; -логические.	Внутренний план действия	Способность действовать «в уме». Отрыв слова от предмета, достижение нового уровня обобщения.
Коммуникативные: -инициативное сотрудничество; -планирование учебного сотрудничества; -взаимодействие;	Рефлексия – осознание учащимся содержания, последовательности и оснований действий	Осознанность и критичность учебных действий.

-управление коммуникацией.		
----------------------------	--	--

– изучение особенностей личностного развития учащихся класса через мониторинги:

класс	Методика и особенности личности	сроки
1-4	Уровень воспитанности ( Н.П. Капустин)	октябрь май
1-4	Уровень сформированности гражданственности	апрель
1-4	Психологическая атмосфера в коллективе (Л.Г. Жедунова)	ноябрь декабрь
1-4	Изучение удовлетворенности учащихся и родителей школьной жизнью (А.А. Андреева)	Октябрь, январь май

#### Приложение №10

#### Схема распределения диагностических методик на уровне начального общего образования

Приложение  
Приложение № 1

Схема распределения диагностических методик по ФГОС НОО 1 – 4 классы

Методики	Личностные УУД					Регулятивные УУД	Познавательные УУД	Коммуникативные УУД																						
	Действия самоопределения и смыслообразования							УУД нравственно- этического оценивания					Учет позиции собеседника				Кооперация				Интериоризация									
Класс	0	1	2	3	4	0	1	2	3	4	0	1	2	3	4	0	1	2	3	4	0	1	2	3	4	0	1	2	3	4
Беседа о школе	+																													
Проба на познавательную инициативу	+	+																												
Методика выявления характера атрибуции успеха-неуспеха	+	+	+	+	+																									
Шкала выраженности учебно-познавательного интереса		+	+	+	+																									
Опросник мотивации		+	+	+	+																									
Методика « Кто я ?»					+																									
Рефлексивная самооценка учеб. деятельности					+																									





**Учебно-методическое и информационное обеспечение**

Список учебников и учебно-методического обеспечения на текущий год утверждается директором школы.



**Приложение № 12**

**Наличие доступа к печатным и электронным образовательным ресурсам (ЭОР), в том числе к электронным образовательным ресурсам, размещенным в федеральных и региональных базах данных ЭОР**

№ п/п	Наименование образовательного ресурса (печатное / ОЭР)	Адрес размещения в федеральной базе ОЭР	Адрес размещения в региональной базе ОЭО
1.	«Единое окно доступа к образовательным ресурсам»-	<a href="http://windows.edu/ru">http://windows.edu/ru</a>	www.odb.kaluga.ru www.imckaluga.ru <a href="http://www.kgimo.ru">http://www.kgimo.ru</a> <a href="http://belinklg.ucoz.ru/index/biblioteki_kaluzhskoj_oblasti/0-14">http://belinklg.ucoz.ru/index/biblioteki_kaluzhskoj_oblasti/0-14</a> www.cbs-kaluga.ru
2.	«Единая коллекция цифровых образовательных ресурсов»	<a href="http://school-collektion.edu/ru">http://school-collektion.edu/ru</a>	
3.	«Федеральный центр информационных образовательных ресурсов»	<a href="http://fcior.edu.ru">http://fcior.edu.ru</a> , <a href="http://eor.edu.ru">http://eor.edu.ru</a>	
4.	Учительский портал презентаций	<a href="http://window.edu.ru">window.edu.ru</a>	
5.	Российский образовательный портал	<a href="http://www.school.edu.ru">http://www.school.edu.ru</a>	
6.	Портал «Российское образование»	<a href="http://www.edu.ru">http://www.edu.ru</a>	
7.	Сайт Министерства образования и науки РФ	<a href="http://www.mon.gov.ru">http://www.mon.gov.ru</a>	
8.	Учительская копилка	<a href="http://uchkohilka.ru">uchkohilka.ru</a>	
9.	Федеральный портал «Российское образование»	<a href="http://www.edu.ru">http://www.edu.ru</a>	
10.	Российский образовательный портал	<a href="http://www.school.edu.ru">http://www.school.edu.ru</a>	
11.	Федеральный Государственный Образовательный Стандарт	<a href="http://standart.edu.ru/">http://standart.edu.ru/</a>	
12.	Портал "Начальная школа"	<a href="http://nachalka.edu.ru/">http://nachalka.edu.ru/</a>	
13.	Про школу	<a href="http://proskolu.ru">proskolu.ru</a>	
14.	Школьный портал	<a href="http://www.portalschool.ru">http://www.portalschool.ru</a>	
15.	Российский портал открытого образования	<a href="http://www.opennet.edu.ru">http://www.opennet.edu.ru</a>	
16.	Федеральная служба по надзору в сфере образования и науки (Рособрнадзор)	<a href="http://www.obrnadzor.gov.ru">www.obrnadzor.gov.ru</a>	
17.	Федеральное агентство по науке и инновациям (Роснаука)	<a href="http://www.fasi.gov.ru">www.fasi.gov.ru</a>	
18.	Национальный фонд подготовки кадров. Приоритетный национальный проект «Образование» и проект «Информатизация системы образования»	<a href="http://www.portal.ntf.ru">www.portal.ntf.ru</a>	
19.	Современный учительский портал	<a href="http://easueh.ru">easueh.ru</a>	

20.	Федеральный центр образовательного законодательства	<a href="http://www.lexed.ru">www.lexed.ru</a>
21.	Федеральный центр тестирования	<a href="http://www.rustest.ru">www.rustest.ru</a>
22.	Естественно-научный образовательный портал	<a href="http://www.en.edu.ru">www.en.edu.ru</a>
23.	Федеральный портал «Дополнительное образование детей»	<a href="http://www.vidod.edu.ru">www.vidod.edu.ru</a>
24.	Фестиваль педагогических идей	<a href="http://festival.1september.ru">http://festival.1september.ru</a>
25.	Коллекция «Мировая художественная культура»	<a href="http://www.art.september.ru">http://www.art.september.ru</a>
26.	Музыкальная коллекция Российского общеобразовательного портала	<a href="http://www.musik.edu.ru">http://www.musik.edu.ru</a>
27.	Портал «Музеи России»	<a href="http://www.museum.ru">http://www.museum.ru</a>
28.	Учительская газета	<a href="http://www.ug.ru">www.ug.ru</a>
29.	Журнал «Начальная школа»	<a href="http://www.openworld/school">www.openworld/school</a>
30.	Газета «1 сентября»	<a href="http://www.1september.ru">www.1september.ru</a>
31.	Сеть творческих учителей	<a href="http://www.it-n.ru">www.it-n.ru</a>
32.	Журнал «Наука и образование»	<a href="http://www.edu.rin.ru">www.edu.rin.ru</a>
33.	Сайт издательства «Академкнига/Учебник»	<a href="http://www.akademkniga.ru">www.akademkniga.ru</a>
34.	Уроки Кирилла и Мефодия	<a href="http://mmc.rightside.ru/links/66-nachalka/139-n8">http://mmc.rightside.ru/links/66-nachalka/139-n8</a>
35.	Детские электронные презентации и клипы	<a href="http://viki.rdf.ru/">http://viki.rdf.ru/</a>
36.	Архив учебных программ и презентаций	<a href="http://www.rusedu.ru/">http://www.rusedu.ru/</a>
37.	Справочник классного руководителя	<a href="http://www.klass.resobr.ru">www.klass.resobr.ru</a>
38.	Конструктор учебных ресурсов и сценариев	<a href="http://www.cit.mart.spb.ru">www.cit.mart.spb.ru</a>
39.	Википедия	<a href="http://www.wikipedia.org">www.wikipedia.org</a>
40.	Универсальная научно-популярная онлайн энциклопедия	<a href="http://www.krugosvet.ru">www.krugosvet.ru</a>
41.	Мегаэнциклопедия Кирилла и Мефодия	<a href="http://www.megabook.ru">www.megabook.ru</a>
42.	Мир энциклопедий	<a href="http://www.encyclopedia.ru">www.encyclopedia.ru</a>
43.	Потому.ру	<a href="http://www.potomy.ru">www.potomy.ru</a>
44.	Рубрикон	<a href="http://www.rubricon.com">www.rubricon.com</a>
45.	Мир моих увлечений	<a href="http://internet.chgk.info/">http://internet.chgk.info/</a>
46.	Библиотека детских журналов	<a href="http://www.detmagazin.ucoz.ru">www.detmagazin.ucoz.ru</a>

**Приложение № 13**

**Укомплектованность библиотеки фондом дополнительной литературы, включая детскую художественную и научно-популярную литературу, справочно-библиографические и периодические издания, сопровождающие реализацию основной образовательной программы начального общего образования**

<b>Перечень используемой дополнительной литературы</b>	<b>Количество экземпляров</b>
Детская художественная литература	928
Научно-популярная литература	94
Справочно-библиографические издания	182
Периодические издания	-

**Приложение №14**

**Материально-техническое оснащение кабинетов**

<b>Кабинеты</b>	<b>Всего кабинетов в школе</b>	<b>Компьютеры</b>	<b>Доска интер-активная</b>	<b>Мультимедиа</b>	<b>ТВ</b>	<b>МФУ</b>	<b>Принтер</b>
Начальной школы	6	6	6	6	-	6	-
Музыки	1	1	-	1	-	1	-
Иностранного языка	2	2	-	2	-	1	1
Библиотека	1	1	-	-	-	1	-
Спортивный зал	1	1	-	-	-	1	-

**Приложение №15**

**Оценка материально-технических ресурсов**

<b>№ п/п</b>	<b>Требования ФГОС, нормативных и локальных актов</b>	<b>Необходимо</b>	<b>Имеются в наличии</b>
<b>1.</b>	Учебные кабинеты с автоматизированными рабочими местами педагогических работников	<b>12</b> 43	<b>6</b>
<b>2.</b>	Лекционные аудитории	<b>12</b>	<b>6</b>
<b>3.</b>	Помещения для занятий учебно-исследовательской и проектной деятельностью, моделированием и техническим творчеством	<b>12</b>	<b>6</b>
<b>4.</b>	Необходимые для реализации учебной и внеурочной деятельности лаборатории и мастерские	<b>3</b>	<b>0</b>
<b>5.</b>	Помещения для занятий музыкой, хореографией и изобразительным искусством	<b>12</b>	<b>6</b>
<b>6.</b>	Лингафонные кабинеты	<b>0</b>	<b>0</b>
<b>7.</b>	Информационно-библиотечные центры с рабочими зонами, оборудованными читальными залами и книгохранилищами	<b>1</b>	<b>1</b>
<b>8.</b>	Актальный и хореографический залы	<b>1</b>	<b>1</b>
<b>9.</b>	Спортивные залы	<b>1</b>	<b>1</b>
<b>10.</b>	Спортивные площадки	<b>1</b>	<b>1</b>

11.	Помещения для питания учащихся, а также для хранения и приготовления пищи	1	1
12.	Медицинские помещения	2	2
13.	Административные помещения	3	3
14.	Гардеробы	1	1
15.	Санузлы	3	3
16.	Места личной гигиены	2	2

### Оценка материально-технических условий

Компоненты оснащения	Необходимое оборудование и оснащение	имеется в наличии
1. Компоненты оснащения учебного кабинета начальной школы	<p>1.1. Нормативные документы, программно-методическое обеспечение, локальные акты:</p> <ul style="list-style-type: none"> <li>- Закон об образовании РФ,</li> <li>- рабочая программа учителя,</li> <li>- паспорт кабинета,</li> <li>- Федеральный государственный образовательный стандарт начального общего образования.</li> <li>- Примерные программы по учебным предметам.</li> <li>- Формирование универсальных учебных действий в начальной школе.</li> </ul>	Имеются
	<p>1.2. Учебно-методические материалы:</p> <p>1.2.1. УМК по учебным предметам</p> <ul style="list-style-type: none"> <li>- линия учебно- методических комплексов с 1 по 4 классы;</li> </ul> <p>1.2.2. Дидактические и раздаточные материалы по предмету:</p> <ul style="list-style-type: none"> <li>карточки дифференцированных заданий,</li> <li>разноуровневые самостоятельные и контрольные работы,</li> <li>диагностические работы, тематические работы, тесты,</li> <li>справочные материалы.</li> </ul> <p>1.2.3. Аудиозаписи, слайды по содержанию учебного предмета;</p> <p>1.2.4. ТСО, компьютерные, информационно-коммуникационные средства:</p> <ul style="list-style-type: none"> <li>Персональные компьютеры</li> <li>Интерактивная доска</li> <li>Проектор</li> <li>Многофункциональные устройства (принтер, ксерокс, сканер)</li> <li>Принтеры</li> <li>Проекционные экраны</li> <li>Цифровая камера</li> <li>Ноутбуки</li> <li>Сканер</li> </ul>	

Компоненты оснащения	Необходимое оборудование и оснащение	имеется в наличии
	Цифровой фотоаппарат Наушники с микрофоном 1.2.5. Учебно-практическое оборудование: Цифровая система печати Наглядные пособия и муляжи Спортивное оборудование 1.2.6. Оборудование (мебель): Парты ученические регулируемые по высоте и Стулья ученические регулируемые по высоте Стол компьютерный и Стол письменный Школьная доска Стул офисный Шкафы для учебных кабинетов	
2. Компоненты оснащения методического кабинета начальной школы	2.1. Нормативные документы федерального, регионального и муниципального уровней, локальные акты. 2.2. Документация ОУ. 2.3. Комплекты диагностических материалов 2.4. Базы данных. 2.5. Материально-техническое оснащение.	Имеется
3. Компоненты оснащения физкультурного зала	3.1 Спортивное оборудование и инвентарь	Имеется

### Приложение № 16

#### Перечень необходимых изменений по направлениям

Направление	Мероприятие
Нормативное обеспечение	Разработка локальных нормативных актов, обеспечивающих реализацию ООП НОО
	Внесение изменений и дополнений в ООП НОО 45
Финансовое обеспечение	Определение объёма расходов, необходимых для реализации ООП и достижения планируемых результатов, а также механизма их формирования
	Разработка локальных нормативных актов (внесение изменений в них), регламентирующих установление заработной платы работников Учреждения, в том числе стимулирующих выплат
	Определение объёма расходов, необходимых для реализации ООП и достижения планируемых результатов, а также механизма их формирования
Организационное обеспечение	Организация работы творческой группы, координирующей деятельность по ФГОС НОО.
	Разработка: <ul style="list-style-type: none"> <li>- учебного плана;</li> <li>- плана внеурочной деятельности;</li> <li>- рабочих программ учебных предметов (курсов), внеурочной деятельности;</li> <li>- календарного учебного графика;</li> <li>- режима работы Учреждения;</li> <li>- расписания уроков и внеурочной деятельности.</li> </ul>

	Приведение материально - технической базы Учреждения в соответствие с действующими санитарными и противопожарными нормами, нормами охраны труда.
	Приведение учебно-методического и информационного обеспечения образовательной деятельности в соответствии требованиями ООП НОО. Обновление информационно-образовательной среды Учреждения.
	Комплектование фонда библиотеки для реализации ФГОС НОО
Кадровое обеспечение	Обеспечение условий для непрерывного профессионального развития педагогических работников Учреждения.
	Обеспечение условий для прохождения аттестации педагогических работников.
Информационное обеспечение	Обеспечение размещения на сайте информационных материалов о введении и реализации ФГОС НОО
	Информирование родительской общественности о ходе работы по ФГОС НОО
	Обеспечение публичной отчётности о ходе и результатах работы по ФГОС НОО
Материально – техническое обеспечение	Приобретение учебно-лабораторного и компьютерного оборудования
	Пополнение фондов библиотеки печатными и электронными образовательными ресурсами
	Обеспечение контролируемого доступа участников образовательных отношений к информационным образовательным ресурсам в Интернете

## Приложение 17

### График оценочных процедур МБОУ «Средняя общеобразовательная школа № 29» города Калуги (уровень начального общего образования)

Уровень	Учебный предмет/ предмет оценки	Планируемая дата проведения оценочной процедуры			
		Четверть			
		I	II	III	IV
<b>НАЧАЛЬНОЕ ОБЩЕЕ ОБРАЗОВАНИЕ</b>					
<b>1 класс</b>		46			
Оценочные процедуры по инициативе школы	Стартовая диагностика	9.09			
	Математика		20.12	14.03	12.05
	Русский язык		23.12	21.03	16.05
	Литературное чтение		17.12		14.05
	Комплексная проверочная работа				24.04
<b>2 класс</b>					
Оценочные процедуры по инициативе школы	Русский язык	11.09	20.12	14.03	12.05
	Литературное чтение	13.09	23.12	21.03	16.05
	Математика	9.09	17.12	19.03	14.05

	Комплексная проверочная работа				24.04
<b>3 класс</b>					
Оценочные процедуры по инициативе школы	Русский язык	11.09	20.12	14.03	12.05
	Литературное чтение	13.09	23.12	21.03	16.05
	Математика	9.09	17.12	19.03	14.05
	Комплексная проверочная работа				24.04
<b>4 класс</b>					
Федеральные оценочные процедуры – ВПР*	Русский язык				11.04-16.05
	Один из предметов: литературное чтение/окружающий мир/иностранный язык				
	Математика				
Оценочные процедуры по инициативе школы	Русский язык	11.09	16-20.12		
	Математика	9.09	16-20.12		
	Комплексная проверочная работа				24.04

### Приложение 18.

#### Перечень итоговых планируемых результатов

Предмет	класс	Форма контроля	Вид контроля
Русский язык	2	Контрольный диктант, контрольное списывание <sup>47</sup>	Текущий, итоговый.
Математика	1	контрольная работа	Итоговый
	2,3,4	контрольная работа	Входной. Тематический Итоговый
Окружающий мир	2,3,4	Проверочная работа	Тематический
Литературное чтение	1,2,3,4	Комплексная работа	Итоговый
	2,3,4	Контрольные работы	Тематический Итоговый

### Приложение 19

#### Требования к выставлению отметок за промежуточную аттестацию.

Основой для определения уровня знаний являются критерии оценивания – полнота знаний, их обобщенность и системность:

- полнота и правильность – это правильный, точный ответ;
- правильный, но неполный или неточный ответ;
- неправильный ответ;
- нет ответа.

При выставлении отметок необходимо учитывать классификацию ошибок и их качество:

- грубые ошибки;
- однотипные ошибки;
- негрубые ошибки;
- недочеты.

Общие критерии отметок при оценивании результатов учебной деятельности обучающихся:

–отметку «5» («отлично») получает обучающийся, устный ответ, письменная работа или результат практической деятельности которого в полной мере (на 90 – 100%) соответствуют требованиям (ожидаемым результатам) рабочей программы;

–отметку «4» («хорошо») получает обучающийся устный ответ, письменная работа или результат практической деятельности, которого в целом (на 70 – 89%), соответствуют требованиям (ожидаемым результатам) рабочей программы, но содержат незначительные недостатки и недочёты;

–отметку «3» («удовлетворительно») получает обучающийся, устный ответ, письменная работа или результат практической деятельности которого в целом (на 50 – 69%) соответствуют требованиям (ожидаемым результатам) рабочей программы, но содержат недостатки, недочёты и ошибки;

–отметку «2» («неудовлетворительно») получает обучающийся, устный ответ, письменная работа или результат практической деятельности которого лишь частично (20 - 50%) соответствуют требованиям (ожидаемым результатам) рабочей программы и содержат значительные недостатки, недочёты и ошибки;

–отметку «1» («плохо») получает обучающийся, устный ответ, письменная работа или результат практической деятельности которого обнаруживает частичное (от 1 до 29 %), или полное незнание и непонимание изученного материала, или не смог ответить ни на один вопрос по изученному материалу, или часть работы выполнена не самостоятельно.

Отметки обучающимся по учебным предметам выставляются:

- в 2-4 классах – за каждую четверть и за год.